





FÉDÉRATION  
WALLONIE-BRUXELLES

**ADMINISTRATION GENERALE DES PERSONNELS  
DE L'ENSEIGNEMENT**

**DIRECTION GENERALE DES PERSONNELS DE  
L'ENSEIGNEMENT SUBVENTIONNE**

**SERVICE GENERAL DE LA GESTION DES PERSONNELS DE  
L'ENSEIGNEMENT SUBVENTIONNE**

**CIRCULAIRE DE RENTREE DES MEMBRES DU  
PERSONNEL DE  
L'ENSEIGNEMENT SUPERIEUR ARTISTIQUE  
SUBVENTIONNE**

**ANNEE SCOLAIRE 2014-2015**

# TABLE DES MATIERES

Page(s)

<b>Introduction</b> -----	5
<b>§ I : Généralités et informations pratiques</b> -----	7
Rappel des dispositions des articles 3 § 1 alinéa 2 et 24 § 2 de la loi du 29 mai 1959 (Pacte scolaire) -----	7
Références légales et réglementaires -----	8
<b>Personnes ressources</b> -----	10
Direction Générale des Personnels de l'Enseignement Subventionné -----	10
<b>1. Administration centrale</b> -----	10
<b>2. Service général de gestion des personnels de l'enseignement subventionné – Service de l'Enseignement artistique</b> -----	11
<b>3. Service Général des Statuts, de Coordination de l'application des réglementations et du contentieux des Personnels de l'Enseignement Subventionné</b> -----	13
✚ La Direction de Coordination -----	15
✚ La Direction des Statuts -----	15
<b>4. Service de l'A.G.P.E. utiles à la gestion de vos dossiers</b> -----	17
✚ Cellule Financière et Fiscale -----	17
✚ Cellule DIMONA -----	17
✚ Cellule de récupération des indus -----	18
✚ Cellule des accidents du travail -----	18
✚ Cellule des congés pour mission et mises en disponibilité pour mission spéciale. Gestion des dispenses de service et missions à l'étranger ----	19
✚ Call center D.P.P.R. -----	19
✚ Cellule Contrôle medical-----	19
<b>5. Autres Service utiles à la gestion de vos dossiers</b> -----	20
✚ Service du comptable du contentieux -----	20
✚ Service des équivalences de diplôme pour l'enseignement obligatoire --	20
✚ Service des équivalences de diplômes pour l'enseignement supérieur -	21
<b>§ II : Constitution des dossiers administratif et pécuniaire des membres du personnel</b> -----	22
<b>1. Liste des documents</b> -----	22
<b>2. Situations rencontrées</b> -----	24
<b>3. Fiche d'immatriculation, d'entrée en fonction ou de modification : FR1/1</b>	27
<b>4. Récapitulatif des membres du personnel temporaire et définitif : REC 1 -</b>	34
<b>5. Services antérieurs : FR 1/2</b> -----	37
<b>6. Demande d'avance – notification des attributions : A 12</b> -----	38
<b>§ III : Gestion de la carrière des membres du personnel : quelles procédures et quels documents ?</b> -----	47
<b>1. Situations générales</b> -----	47
<b>1.1. Personnel temporaire</b> -----	47

✚ Documents minimaux -----	47-48
✚ Pécule de vacances pour jeune diplômé -----	49
✚ Dispositions spécifiques à l'enseignement officiel subventionné-----	50
✚ Modalités de paiement des membres du personnel temporaires-----	50
<b>1.2. Personnel définitif -----</b>	<b>51</b>
✚ Documents minimaux -----	51
✚ Nominations et engagements à titre définitif -----	52
✚ Mandat des conférenciers -----	53
✚ Examens médicaux d'admission ou d'aptitude – Problématique du SSA	54
<b>2. Situations particulières -----</b>	<b>55</b>
<b>2.1. Dérogations -----</b>	<b>55</b>
✚ Dérogation linguistique -----	55
✚ Dérogation de nationalité -----	57
<b>2.2. Cumuls -----</b>	<b>58</b>
✚ Document de déclaration de cumul interne à l'enseignement -----	59
✚ Demande d'autorisation de cumul---- -----	60
✚ Document de déclaration de cumul externe à l'enseignement -----	61
<b>2.3. Valorisation de l'expérience utile et reconnaissance de notoriété -----</b>	<b>62</b>
<b>2.4. Allocations diverses -----</b>	<b>63</b>
✚ Allocation de foyer / résidence -----	63
✚ Allocations familiales -----	66
<b>3. Un membre du personnel est absent pour maladie ou accident -----</b>	<b>67</b>
✚ Absences pour cause de maladie ou d'infirmité, maternité, accident de travail ou survenu sur le chemin du travail -----	67
✚ Congé pour prestations réduites pour cause de maladie ou d'infirmité ---	69
✚ Accidents de travail et transmission des documents SSA 1B -----	70
✚ Accident de travail des temporaires -----	71
✚ Congé pour prestations réduites suite à un accident du travail -----	71
✚ Autres absences -----	72
✚ Remplacement du personnel absent -----	72
✚ Accidents hors service -----	73
✚ Rappel des compétences des 3 acteurs-clés en matière de dossiers médicaux-----	74
<b>4. Un membre du personnel est en absence injustifiée -----</b>	<b>75</b>
✚ Absences non réglementairement justifiées -----	75
✚ Absences suite à des intempéries-----	76
✚ Absence pour participation à un mouvement de grève-----	76
<b>5. Un membre du personnel devient parent -----</b>	<b>77</b>
<b>6. Congés et disponibilités pendant la carrière -----</b>	<b>78</b>
✚ C.A.D. -----	78
✚ Mise en disponibilité par défaut d'emploi, réaffectation, remise au travail/rappel provisoire en service et/ou rappel provisoire à l'activité ----	79
<b>7. Fin de carrière : D.P.P.R. et pension de retraite -----</b>	<b>81</b>
✚ Demande de D.P.P.R. . -----	81
✚ Exercice d'une activité lucrative pendant la DPPR -----	82
✚ Disponibilité pour maladie et D.P.P.R. -----	84
✚ Demande de pension de retraite -----	85
<b>8. Décès -----</b>	<b>87</b>

✚ Demande de pension de survie -----	87
✚ Indemnité pour frais funéraires -----	89
<b>§ IV : Dimona -----</b>	<b>92</b>
✚ Déclaration DIMONA-----	92
<b>§ V : Subvention-traitement/Rôle des Pouvoirs organisateurs/Renseignements -</b>	<b>93</b>
1. Extraits individuels de paiement -----	93
2. Fiche de paie électronique -----	93
3. Listings mensuels collectifs -----	93
4. Rôle des Pouvoirs organisateurs dans le contrôle des subventions- traitements octroyées -----	94
5. Demande de renseignements -----	96
<b>LISTE DES ANNEXES -----</b>	<b>97</b>

## INTRODUCTION

J'ai l'honneur de vous adresser la traditionnelle circulaire de rentrée scolaire, valable pour l'année 2014-2015.

Cette circulaire a été clairement pointée dans l'enquête de satisfaction des membres du personnel de l'enseignement comme une référence et un outil de travail indispensable. Notre démarche vise à la rendre plus claire, plus directement utilisable et plus cohérente.

Notre volonté est de continuer, dans les années qui viennent, à travailler sur cet outil, en concertation avec les représentants des Fédérations de Pouvoirs organisateurs et les organisations syndicales, pour le rendre toujours plus exhaustif et pratique. Elle est également d'assurer que l'ensemble des éléments de gestion qui nous sont transmis par les P.O. et les établissements scolaires nous permettent une gestion efficace, socialement et juridiquement adéquate.

Vous le savez, les procédures liées à la gestion des personnels de l'enseignement subventionné sont complexes, du fait d'une réglementation fédérale et communautaire en constante évolution.

Le service de gestion, afin de remplir vis-à-vis des personnels de l'enseignement l'ensemble des missions dont il a la charge, soit la gestion administrative et pécuniaire, de la première entrée en fonction au départ à la retraite, doit travailler dans un environnement technique et réglementaire lui aussi, très complexe.

L'introduction, dans certains documents, de champs supplémentaires d'information répond donc à la nécessité pour les Services de gestion de disposer de l'ensemble des informations pertinentes pour une constitution correcte et sûre du dossier administratif et pécuniaire.

Dans cette perspective, aucun ajout n'a été fait qui n'ait été réfléchi dans cette optique. Il n'a en aucun cas été question de complexifier votre travail quotidien, que nous savons difficile et astreignant, mais bien de faire en sorte que ce travail nous permette la meilleure gestion possible, au plus grand bénéfice de tous les acteurs de l'enseignement.

J'ai donc le plaisir de vous communiquer par la présente les directives et recommandations concernant la gestion administrative et pécuniaire des dossiers des membres de votre personnel pour l'année scolaire 2014-2015 et vous invite à vous y référer.



**Il est impératif que seuls les documents annexés à la présente circulaire soient utilisés au risque de ne pas être traités.**

Par ailleurs, je vous invite, comme les années précédentes, à me signaler toute remarque, suggestion de modification et/ou d'amélioration à propos des procédures administratives ; lesquelles peuvent être adressées par courriel ([pierrette.meerschaut@cfwb.be](mailto:pierrette.meerschaut@cfwb.be)) ou par courrier normal. Ces remarques et suggestions seront rassemblées et feront l'objet, le cas échéant, d'adaptations dans la circulaire de rentrée scolaire 2015-2016.

La présente circulaire, ainsi que ses annexes, peut être téléchargée sur le site : [www.adm.cfwb.be](http://www.adm.cfwb.be).

**IMPORTANT :**

Les documents fiscaux des revenus 2013 et les documents de prime syndicale ont été envoyés par courrier électronique sur l'adresse personnelle de chaque utilisateur sauf sur demande expresse des membres du personnel souhaitant obtenir une copie papier (circulaire n°4797 du 08/04/2014).

Le nom de l'utilisateur ainsi que son mot de passe ont été repris l'année dernière en bas des documents fiscaux transmis.

Je vous remercie une fois encore pour l'attention que vous voudrez bien apporter à la présente et pour sa diffusion auprès des membres de votre personnel enseignant et assimilé.

Cette diffusion, et par conséquent l'information la plus complète des membres du personnel quant aux procédures administratives en vigueur, est en effet un élément constitutif de l'effort d'amélioration du service dans lequel s'inscrit la Direction générale des Personnels de l'Enseignement subventionné.

**La Directrice générale,**

**Lisa SALOMONOWICZ**

## Chapitre I. GENERALITES ET INFORMATIONS PRATIQUES

### RAPPEL DES DISPOSITIONS DES ARTICLES 3§1 alinéa 2 ET 24 § 2 DE LA LOI DU 29 MAI 1959 (Pacte scolaire)

La **Fédération Wallonie-Bruxelles** est le pouvoir subsidiant.

Les **Pouvoirs organisateurs** sont, en tant qu'employeurs, exclusivement compétents pour fixer les situations administratives de leurs membres du personnel, en application des dispositions statutaires correspondantes.

La Fédération Wallonie-Bruxelles, quant à elle, accorde des subventions-traitements à ces membres du personnel lorsque leur situation administrative, fixée par leur Pouvoir organisateur, est conforme aux dispositions statutaires.

C'est en ce sens qu'il convient d'entendre le terme « accord » ou « approbation », repris dans les différents formulaires annexés à la présente circulaire.

Par ailleurs, la délivrance des attestations du ressort de l'employeur est de la compétence exclusive des Pouvoirs organisateurs.

De telles attestations ne pourront en aucun cas être établies par les Services de la Fédération Wallonie-Bruxelles.

Enfin, je rappelle aux Pouvoirs organisateurs qu'une jurisprudence constante du Conseil d'Etat, encore réaffirmée très récemment, impose aux Pouvoirs organisateurs de prononcer la mise en disponibilité des membres de leur personnel, même lorsque ceux-ci se trouvent dans cette position administrative de plein droit en application des textes réglementaires.

- **IMPORTANT** : Les dates de début et de fin de fonction doivent toujours être en concordance avec le contrat, la déclaration Dimona et le A 12.

J'attire votre attention sur le fait que les discordances d'informations provenant de la part des pouvoirs organisateurs lors de ces différentes formalités entraînent de graves problèmes d'assurabilité pour le membre du personnel relevant de la responsabilité de **l'EMPLOYEUR** et donc que **l'encodage DIMONA est de la responsabilité exclusive des Pouvoirs organisateurs.**

**Les éléments pratiques sur l'encodage DIMONA sont repris en annexe 34.**

**Nous vous invitons à rappeler à vos membres du personnel que leur 1<sup>er</sup> interlocuteur est toute personne mandatée par le Pouvoir organisateur.**



## **L'Administration ne serait amenée à être interpellée que dans un second temps**

J'attire également votre attention sur le fait que la communication électronique des documents administratifs est destinée à se généraliser au cours des années qui viennent. Il me semble donc important que les partenaires que sont les membres du personnel directeur et enseignant, Pouvoirs organisateurs et Administration se familiarisent dès à présent avec ces moyens de communication.

Je vous signale à cet effet que les adresses électroniques des personnes-ressources de la Direction générale des Personnels de l'Enseignement subventionné sont systématiquement reprises. La plupart des agents de la Direction générale disposant d'une adresse électronique, il vous est loisible de les contacter pour obtenir leurs coordonnées. Le recours au courrier électronique, lorsque ce moyen de communication est disponible, permet en effet d'assurer un contact rapide, en conservant une trace de l'envoi, à toute heure, sans déranger l'agent dans sa tâche.

Les directions et secrétariats qui adresseront un courrier électronique à l'agent en charge de la gestion de leurs dossiers veilleront à mettre le Chef de service en copie.

La gestion des dossiers administratif et pécuniaire de tous les membres du personnel de l'enseignement secondaire artistique à horaire réduit est entièrement assurée par le service de gestion de l'Enseignement artistique.

Par conséquent, tous les documents et courriers concernant la gestion administrative et pécuniaire de ces dossiers, à l'exclusion des dossiers de dérogation de nationalité et dossiers Commission « De Bondt » (**pour les dossiers antérieurs au 1<sup>er</sup> janvier 2006**), doivent être adressés directement à ce service.

## **REFERENCES REGLEMENTAIRES ET LEGALES**

Les dispositions reprises dans la présente circulaire sont basées sur des textes légaux et réglementaires.

La plupart des textes et circulaires sur l'enseignement sont disponibles, via Internet, sur le site de la Fédération Wallonie-Bruxelles à l'adresse "[www.cfwb.be](http://www.cfwb.be)". Voici la marche à suivre pour les consulter :

### **» si vous recherchez un texte de loi sur l'enseignement :**

- ⇒ tapez l'adresse [www.cfwb.be](http://www.cfwb.be)
- ⇒ cliquez sur « **guichet public.be** » ⇒ dans la rubrique « **rechercher un document ou une publication** », cliquez sur « **un texte législatif** »
- ⇒ « **recherche dans une liste chronologique** » ⇒ entrez vos critères (année et mois de recherche), cliquez sur « **recherche** » et les résultats de votre recherche s'afficheront à l'écran ⇒ cliquez sur le texte de loi à consulter, il apparaîtra.

### **» si vous recherchez une circulaire sur l'enseignement :**

- ⇒ tapez l'adresse [www.adm.cfwb.be](http://www.adm.cfwb.be)
- ⇒ cliquez sur l'icône « **circulaire** »
- ⇒ entrez vos critères de recherche, cliquez sur « **rechercher** » et les résultats de votre recherche s'afficheront à l'écran ⇒ cliquez sur la circulaire à consulter
- ⇒ cliquez sur l'icône « **pdf** » sous la rubrique « **documents à télécharger** »
- ⇒ une fenêtre intitulée « **téléchargement de fichier** » s'ouvre :
- ⇒ **pour ouvrir la circulaire**, cliquez sur « **ouvrir** »
- ⇒ **pour enregistrer la circulaire sur votre ordinateur**, cliquez sur « **enregistrer** »
- ⇒ une fenêtre intitulée « **enregistrer sous** » s'ouvre
- ⇒ à la rubrique « **Nom du fichier** », encodez le libellé de la circulaire voulue (exemple : circulaire n°592 du 2 septembre 2003)
- ⇒ à la rubrique « **enregistrer dans** », sélectionnez le dossier dans lequel vous voulez enregistrer la circulaire
- ⇒ cliquez sur « **enregistrer** »

Voici quelques autres adresses de sites utiles :

1. Site du Centre de documentation de la Fédération Wallonie-Bruxelles: version coordonnée de la plupart des textes régissant l'organisation de l'Enseignement.  
Adresse : [www.cdadoc.cfwb.be](http://www.cdadoc.cfwb.be)
2. Site de l'Administration générale de l'Enseignement et de la Recherche scientifique : documents relatifs à l'organisation pédagogique des établissements – circulaires.  
Adresse : [www.enseignement.be](http://www.enseignement.be)
3. Site du Ministère de la Justice : ce site regroupe une législation consolidée ainsi que le « Moniteur belge ».  
Adresse : [www.just.fgov.be](http://www.just.fgov.be)

## PERSONNES RESSOURCES

### Direction Générale des Personnels de l'Enseignement Subventionné

#### 1. ADMINISTRATION CENTRALE

##### Localisation

*Ministère de la Fédération Wallonie-Bruxelles*  
*A.G.P.E.*  
*D.G.P.E.S.*  
Espace « 27 Septembre »  
Boulevard Léopold II, 44  
1080 BRUXELLES

##### Directrice générale :

Madame Lisa SALOMONOWICZ

☎ : 02/413.35.77

☎ : 02/413.36.31



: [lisa.salomonowicz@cfwb.be](mailto:lisa.salomonowicz@cfwb.be)

Le secrétariat est assuré par :

- Madame Catherine LEMAIRE

☎ : 02/413.22.58

☎ : 02/413.36.31



: [catherine.lemaire@cfwb.be](mailto:catherine.lemaire@cfwb.be)

et par

- Madame Yasmina EL AAMMARI

☎ : 02/413.40.89

☎ : 02/413.36.31



: [yasmina.elaammari@cfwb.be](mailto:yasmina.elaammari@cfwb.be)

## **2. SERVICE GENERAL DE GESTION DES PERSONNELS DE L'ENSEIGNEMENT SUBVENTIONNE**

Le Service général de gestion des personnels de l'enseignement subventionné a notamment, dans ses attributions :

- la coordination des activités des services de gestion et des directions déconcentrées
- les relations avec les Cabinets ministériels et l'Administration générale
- informations générales sur les matières transversales
- informations générales sur les circulaires de rentrée

### **Directeur général adjoint :**

- Monsieur Philippe LEMAYLLEUX

☎ : 02/413.37.83

☎ : 02/413.40.78

✉ : [philippe.lemaylleux@cfwb.be](mailto:philippe.lemaylleux@cfwb.be)

Le secrétariat est assuré par :

- Madame Katty GLINEUR

☎ : 02/413.41.71

☎ : 02/413.40.78

✉ : [katty.glineur@cfwb.be](mailto:katty.glineur@cfwb.be)

### **Services centraux :**

- Madame Thais CESAR, Attachée - coordinatrice

☎ : 02/413.33.64

☎ : 02/413.40.78

✉ : [thais.cesar@cfwb.be](mailto:thais.cesar@cfwb.be)

- Madame Sybille COLIN, Assistante

☎ : 02/413.25.92

☎ : 02/413.40.78

✉ : [sybille.colin@cfwb.be](mailto:sybille.colin@cfwb.be)



## ***LE SERVICE DE L'ENSEIGNEMENT ARTISTIQUE***

Le Service de l'enseignement artistique est chargé d'assurer la gestion de l'ensemble des dossiers administratif et pécuniaire de tous les membres du personnel des établissements d'enseignement de l'Enseignement secondaire Artistique à horaire réduit et des Etablissements Supérieurs Artistiques subventionnés.

Il est par conséquent votre interlocuteur privilégié et naturel.

Sauf instructions contraires dans la présente circulaire, tous les dossiers, documents et courriers concernant la gestion administrative et pécuniaire de ces dossiers doivent être adressés directement à ce service.

L'adresse est reprise ci-dessous. Il y est mentionné un numéro de télécopieur.

**Afin d'éviter toute erreur et tout retard dans la transmission du courrier, il est instamment réclamé d'utiliser scrupuleusement l'adresse mentionnée ci-dessous.**

*Ministère de la Fédération Wallonie-Bruxelles  
Direction générale des personnels de l'enseignement subventionné  
Direction de l'Enseignement Non Obligatoire  
Service de l'Enseignement artistique  
Boulevard Léopold II 44  
1080 BRUXELLES*

**Directrice :**

- Madame Annabelle PETIT  
☎ : 02/413.23.26  
☎ : 02/413.29.95  
✉ : [annabelle.petit@cfwb.be](mailto:annabelle.petit@cfwb.be)

Le secrétariat est assuré par :

- Madame Pascale Van Acker  
☎ : 02/413.41.42  
☎ : 02/413.29.95  
✉ : [pascale.vanacker@cfwb.be](mailto:pascale.vanacker@cfwb.be)


**Responsable :**


- \* Madame Pierrette MEERSCHAUT, Attachée,  
☎ : 02/413.39.88  
☎ : 02/413.25.94  
✉ : [pierrette.meerschaut@cfwb.be](mailto:pierrette.meerschaut@cfwb.be)

**Gestionnaires des dossiers :**

- \* Madame Marie-Rose BOLLEN  
☎ : 02/413.39.89  
☎ : 02/413.25.94  
✉ : [marie-rose.bollen@cfwb.be](mailto:marie-rose.bollen@cfwb.be)

\* Monsieur Christophe RENAUX

 : 02/413.32.17

 : 02/413.25.94

 : [christophe.renaux@cfwb.be](mailto:christophe.renaux@cfwb.be)

### **Heures de visites et communications téléphoniques**

Dans un but d'uniformisation et d'efficacité, il a été décidé de limiter les heures de visites **aux lundi et mercredi de 13h30 à 16h00.**

Les membres du personnel qui seraient empêchés de se rendre aux jours et heures fixés ci-dessus à l'administration, sont invités à prendre un rendez-vous.

Si vous envoyez une demande de renseignements par courriel à un agent spécifique, veuillez mettre en copie le Chef de service.

Dans le même ordre d'idées et en vue de permettre un meilleur fonctionnement des services de gestion, **les communications téléphoniques seront limitées chaque jour à la matinée, soit de 9h à 12h00. Toutefois, je vous rappelle que le contact par courriel est une bonne alternative à l'appel téléphonique.**


J'insiste sur le respect de ces dispositions, permettant une meilleure organisation du travail et réduisant les risques de retards et d'erreurs.


L'article 12 de l'A.G.C.F. du 2 juin 2004 relatif aux congés et aux absences des agents des Services du Gouvernement de la Communauté française, du Conseil supérieur de l'Audiovisuel et des organismes d'intérêt public relevant du Comité de Secteur XVII précise le système de compensation des jours de congés fériés légaux tombant un samedi ou un dimanche. Il en résulte que les bâtiments de la Fédération Wallonie-Bruxelles **seront fermés** du jeudi 25 décembre 2014 au jeudi 1<sup>er</sup> janvier 2015 inclus.

### **3. SERVICE GENERAL DES STATUTS, DE COORDINATION DE L'APPLICATION DES REGLEMENTATIONS ET DU CONTENTIEUX DES PERSONNELS DE L'ENSEIGNEMENT SUBVENTIONNE**

#### **Directrice générale adjointe :**

- Madame Caroline BEGUIN

 : 02/413.33.19

 : 02/413.40.48

 : [caroline.beguin@cfwb.be](mailto:caroline.beguin@cfwb.be)

Le secrétariat est assuré par :

- Madame Isabelle MIRGUET

☎ : 02/413.23.81

📠 : 02/413.40.48

✉ : [isabelle.mirguet@cfwb.be](mailto:isabelle.mirguet@cfwb.be)

Le Service général des Statuts, de Coordination de l'application des réglementations et du Contentieux des personnels de l'enseignement subventionné existe pour :

- apporter son soutien quant à la compréhension et à la bonne application des réglementations en matière de gestion de la carrière administrative et pécuniaire des personnels de l'enseignement subventionné ;
- contribuer à la conception ou la modification des textes normatifs ainsi qu'à la détection des difficultés de leur application et à l'évaluation de leurs impacts ;
- clarifier la réglementation via la conception de circulaires, notes, outils afin de veiller à l'uniformisation des pratiques ;
- gérer et/ou apporter un soutien à divers organes paritaires rassemblant les acteurs de l'enseignement subventionné (chambres de recours, commissions paritaires, commissions de gestion des emplois, commissions de reconnaissance de l'expérience utile...) et établir annuellement le classement interzonal des puéricultrices.

De ce fait, pour l'enseignement subventionné, il est le référent des services de gestion, des membres du personnel, des établissements d'enseignement, des pouvoirs organisateurs et de leurs fédérations, des organisations syndicales, des Ministres fonctionnels et autres intervenants tant internes qu'externes au Ministère.

Il exerce ses missions afin de :

- s'assurer du respect par les pouvoirs organisateurs des conditions de subventionnement des membres de leur personnel (engagement, licenciement, sanctions, congés, mesures de fin de carrière...) ;
- veiller au suivi du contentieux en matière statutaire et participer à la défense des intérêts du Ministère de la Fédération Wallonie-Bruxelles.

Le Service général exerce ses activités de manière consciencieuse et avec professionnalisme dans un souci de service public et de bonne gestion des deniers publics, de telle sorte que :

- les membres du personnel et les pouvoirs organisateurs de l'enseignement subventionné soient assurés du respect de leurs droits et respectent leurs devoirs et obligations ;
- le principe constitutionnel d'égalité de traitement dans l'enseignement soit respecté.



## **LA DIRECTION DE COORDINATION**

Attributions (entre autres) :

- Coordonner la gestion des demandes d'application de l'article 11 bis
- Gérer les demandes de reconnaissance de fonction principale dans l'enseignement pour les membres du personnel exerçant une activité indépendante en cumul avant le 1<sup>er</sup> janvier 2006 (Commission De Bondt)
- Donner des avis sur les demandes de valorisation de services prestés hors enseignement
- Gérer les demandes de dérogations de nationalité

Personnes-ressources :

- Madame Sylviane MOLLE, Directrice  
☎ : 02/413.25.78  
☎ : 02/413.29.25  
✉ : [sylviane.molle@cfwb.be](mailto:sylviane.molle@cfwb.be)
- Madame Dominique FIEVEZ, Attachée f.f.  
☎ : 02/413.25.98  
☎ : 02/413.26.76  
✉ : [dominique.fievez@cfwb.be](mailto:dominique.fievez@cfwb.be)
- Pour les dossiers de demande de dérogation de nationalité et les dossiers à introduire à la Commission De Bondt:  
Monsieur Jonathan MOULMY  
☎ : 02/413.38.78  
☎ : 02/413.29.25  
✉ : [jonathan.moulmy@cfwb.be](mailto:jonathan.moulmy@cfwb.be)



## **LA DIRECTION DES STATUTS**

Attributions :


- Assurer le respect par les Pouvoirs organisateurs des dispositions en matière de licenciement, suspension préventive et sanctions disciplinaires et en assurer l'exécution par le Service général de gestion
- Assurer le secrétariat de 19 Chambres de recours, et l'instruction des dossiers




- Assurer le secrétariat de 21 Commissions paritaires de l'enseignement subventionné et le suivi des décisions
- Participer à la défense des intérêts de la Fédération Wallonie-Bruxelles pour des affaires contentieuses relatives aux problèmes statutaires de l'enseignement subventionné en collaborant notamment à la préparation des mémoires et des conclusions déposées par les avocats de la Communauté française

Personne-ressources :

- Monsieur Jan MICHIELS, Directeur

 : 02/413.38.97

 : 02/413.40.48

 : [jan.michiels@cfwb.be](mailto:jan.michiels@cfwb.be)

Les dossiers relatifs à une suspension préventive doivent être adressés à l'adresse suivante :

***Ministère de la Fédération Wallonie-Bruxelles***  
***A.G.P.E.***  
***D.G.P.E.S.***


Service général des Statuts, de Coordination de l'Application des Réglementations et  
du Contentieux des Personnels de l'Enseignement Subventionné


**A l'attention de Jan MICHIELS, Directeur**

Boulevard Léopold II, 44

Local 2<sup>E</sup>218

1080 BRUXELLES

 : 02/413.38.97

 : 02/413.40.48

 : [jan.michiels@cfwb.be](mailto:jan.michiels@cfwb.be)

#### 4. SERVICES DE L'A.G.P.E. UTILES A LA GESTION DE VOS DOSSIERS



### **CELLULE FINANCIERE ET FISCALE**

Concerne les dossiers relatifs à la couverture sociale des membres du personnel et à l'aspect fiscal de leur rémunération :

***Ministère de la Fédération Wallonie-Bruxelles***  
***A.G.P.E.***

Service général de Coordination, de Conception et des Relations Sociales  
Cellule Financière et Fiscale  
**A l'attention de Monsieur Michel VANDERSTRAETEN, Attaché f.f.**  
Boulevard Léopold II, 44  
Local 1<sup>E</sup>160  
1080 BRUXELLES

☎ : 02/413.40.64

☎ : 02/413.26.00



: [michel.vanderstraeten@cfwb.be](mailto:michel.vanderstraeten@cfwb.be)

Adresse spécifique pour tous les problèmes d'assurabilité :



: [dmfa@cfwb.be](mailto:dmfa@cfwb.be)



### **CELLULE DIMONA**

Cellule d'aide à la déclaration immédiate à l'emploi :

***Ministère de la Fédération Wallonie-Bruxelles***  
***A.G.P.E.***

Service général de Coordination, de Conception et des Relations Sociales  
Cellule DIMONA  
Rue d'Ougrée, 65  
4031 ANGLEUR

☎ : 04/364.13.99

☎ : 04/364.15.46



: [dimona@cfwb.be](mailto:dimona@cfwb.be)



## **CELLULE DE RECUPERATION DES INDUS**

Concerne les dossiers relatifs aux indus :

**Ministère de la Fédération Wallonie-Bruxelles**

**A.G.P.E.**

Service général de Coordination, de Conception et des Relations Sociales

Cellule Récupération des indus

**A l'attention de Madame Micheline VUVU, Receveur – Trésorier des Indus**

Boulevard Léopold II, 44

Local 1<sup>E</sup>118

1080 BRUXELLES

☎ : 02/413.35.94

☒ : 02/690.89.85



: [micheline.vuvu@cfwb.be](mailto:micheline.vuvu@cfwb.be)



## **CELLULE DES ACCIDENTS DU TRAVAIL**

Ces dossiers doivent être adressés à l'adresse suivante :

**Ministère de la Fédération Wallonie-Bruxelles**

**A.G.P.E.**

Service Général de Coordination, de Conception et des Relations Sociales

Cellule des Accidents du travail

**A l'attention de Monsieur Bruno LAURENT, Directeur a.i.**

Boulevard Léopold II, 44

Local 1<sup>E</sup>127

1080 BRUXELLES

☎ : 02/413.23.33

☒ : 02/413.23.74



: [accidents.travail.enseignement@cfwb.be](mailto:accidents.travail.enseignement@cfwb.be)



**CELLULE DES CONGES POUR MISSION ET MISES EN  
DISPONIBILITE POUR MISSION SPECIALE.**

**GESTION DES DISPENSES DE SERVICE ET MISSIONS A  
L'ETRANGER**

Tous les envois relatifs à la gestion des congés pour mission, mises en disponibilité pour mission spéciale, dispenses de service en faveur des sportifs de haut niveau ainsi que les congés syndicaux et les missions à l'étranger seront adressés à l'adresse suivante :

**Ministère de la Fédération Wallonie-Bruxelles**

**A.G.P.E.**

Service général de Coordination, de Conception et des Relations Sociales  
Cellule « Congés pour missions »

**A l'attention de Monsieur Jean-François DELWART, Assistant**

Boulevard Léopold II, 44

Local 1<sup>E</sup>125

1080 BRUXELLES

☎ : 02/413.34.84

☒ : 02/413.29.88



: [jean-francois.delwart@cfwb.be](mailto:jean-francois.delwart@cfwb.be)



**CALL CENTER D.P.P.R.**

A noter, l'ouverture d'un call center, pour toutes les provinces, concernant les disponibilités pour convenance personnelle précédant la pension de retraite :

**Monsieur Aubry LECOCQ**

☎ : 02/413.34.02



**CELLULE CONTRÔLE MEDICAL**

Cette matière fait l'objet des circulaires n°4069 du 26/06/2012 et n° 4646 du 03/12/2013.

Ces dossiers doivent être adressés à l'adresse suivante :

**Ministère de la Fédération Wallonie-Bruxelles**

**A.G.P.E.**

Service Général de Coordination, de Conception et des Relations Sociales  
Cellule du contrôle médical des personnels de l'enseignement

**Madame Jessica GLINEUR**

☎ : 02/413.40.83

☒ : 02/413.35.76



: [controle.medical@cfwb.be](mailto:controle.medical@cfwb.be)

## 5. AUTRES SERVICES UTILES A LA GESTION DE VOS DOSSIERS



### **SERVICE DU COMPTABLE DU CONTENTIEUX**

#### Contact :

#### **Ministère de la Fédération Wallonie-Bruxelles**

Service Général des Finances  
Service du comptable du contentieux  
Boulevard Léopold II, 44  
Local 4C109.1  
1080 BRUXELLES

☎ : 02/413.31.71



: [contentieux@cfwb.be](mailto:contentieux@cfwb.be)

- ✚ Pour les dossiers des membres du personnel masculin nés les années paires (sauf les années 1970) : Madame Véronique MEJOR → ☎ 02/413.31.07 ([veronique.mejor@cfwb.be](mailto:veronique.mejor@cfwb.be));
- ✚ Pour les dossiers des membres du personnel masculin nés les années impaires (sauf les années 1970) : Monsieur Pierre ROSEZ → ☎ 02/413.36.62 ([pierre.rosez@cfwb.be](mailto:pierre.rosez@cfwb.be));
- ✚ Pour les dossiers des membres du personnel masculin nés les années 1970) : Madame Nadine DECLOEDT → ☎ 02/413.36.63 ([nadine.decloedt@cfwb.be](mailto:nadine.decloedt@cfwb.be));
- ✚ Pour les dossiers des membres du personnel féminin nés les années paires (sauf les années 1970) : Monsieur Philippe DENOEL → ☎ 02/413.36.65 ([philippe.denoel@cfwb.be](mailto:philippe.denoel@cfwb.be));
- ✚ Pour les dossiers des membres du personnel féminin nés les années impaires (sauf les années 1970) : Madame Martine DE SMET → ☎ 02/413.36.57 ([martine.desmet@cfwb.be](mailto:martine.desmet@cfwb.be));
- ✚ Pour les dossiers des membres du personnel féminin nés les années 1970) : Monsieur Grégory LEBOUT → ☎ 02/413.41.17 ([gregory.lebout@cfwb.be](mailto:gregory.lebout@cfwb.be))



### **SERVICE DES EQUIVALENCES DE DIPLOMES POUR L'ENSEIGNEMENT OBLIGATOIRE**

#### Contact :

#### **Ministère de la Fédération Wallonie-Bruxelles**

Direction générale de l'enseignement obligatoire  
Service des équivalences  
Rue A. Lavallée, 1  
1080 BRUXELLES

☎ : 02/690.85.57



: [equi.ecole@cfwb.be](mailto:equi.ecole@cfwb.be)



**SERVICE DES EQUIVALENCES DE DIPLOMES POUR  
L'ENSEIGNEMENT SUPERIEUR**

**Contact :**

→ Introduction des demandes de reconnaissance professionnelle

***Ministère de la Fédération Wallonie-Bruxelles***

Direction générale de l'enseignement non obligatoire et de la Recherche scientifique  
Service général de l'Enseignement universitaire et de la Recherche scientifique  
Direction de la réglementation  
Rue A. Lavallée, 1  
1080 BRUXELLES



: [equi.sup@cfwb.be](mailto:equi.sup@cfwb.be)

→ Suppléments aux diplômes

***Ministère de la Fédération Wallonie-Bruxelles***

Direction générale de l'enseignement non obligatoire et de la Recherche scientifique  
**Madame Nadia LAHLOU**  
Direction de la réglementation  
Rue A. Lavallée, 1  
1080 BRUXELLES  
☎ : 02/690.87.96  
02/690.87.60



: [nadia.lahlou@cfwb.be](mailto:nadia.lahlou@cfwb.be)

## Chapitre II. CONSTITUTION DES DOSSIERS ADMINISTRATIFS ET PECUNIAIRES DES MEMBRES DU PERSONNEL

### 1. LISTE DES DOCUMENTS

#### Documents individuels :

#### ✚ La fiche récapitulative : A1 (annexe 1)

Les Services de fixation et de liquidation des subventions-traitements, pour pouvoir mettre en liquidation la subvention-traitement à laquelle a droit le membre du personnel, devront être en possession de documents dits minimaux (voir aussi pages 49 et 52).

La liste de ces **documents minimaux** est reprise sur la fiche récapitulative A1.

Lors d'une entrée en fonction d'un membre du personnel temporaire, le Pouvoir organisateur devra transmettre au service de gestion, **dès qu'un dossier est complet**, les documents minimaux repris à la fiche récapitulative A1.

Le Pouvoir organisateur devra cocher la case en regard du document qu'il transmet à l'Administration.

La fiche récapitulative A1 doit être datée et signée par le Pouvoir organisateur ou son **mandataire (avec indication des nom, prénom et qualité)**.

#### **L'envoi des dossiers ne doit pas être nécessairement globalisé**

Il est demandé, pour l'envoi :

- \* de regrouper les définitifs ;
- \* de regrouper les temporaires ;
- \* de regrouper les dossiers des membres du personnel qui sont à la fois temporaire et définitif (afin d'éviter les retards de paiement pour les prestations à titre temporaire) ;
- \* **de classer les dossiers par ordre alphabétique ;**

Il faut donc transmettre au Service F.L.T. les dossiers des membres du personnel dès que les documents minimaux constitutifs de ces dossiers sont rassemblés.

La liquidation de la subvention-traitement du membre du personnel temporaire ne pourra être assurée que si les documents minimaux le concernant sont reçus à l'Administration aux dates reprises dans **l'annexe 2**.

Si le Pouvoir organisateur globalise les dossiers et les transmet à l'Administration les derniers jours ouvrables précédant la date ultime d'envoi des documents, le Service de

Fixation et de Liquidation des subventions-traitements (Service F.L.T.) ne pourra garantir le paiement dans les délais annoncés.

En effet, il va de soi qu'une répartition de la charge de travail sur toute la période comprise entre 2 liquidations devrait permettre au Service F.L.T. de liquider les subventions-traitements dans les délais prescrits.

- ✚ **La fiche signalétique d'immatriculation, d'entrée en fonction ou de modification : FR1/1** (annexe 3)
- ✚ **Les services antérieurs : FR1/2** (annexe 4)
- ✚ **Le relevé des attributions, demandes d'avance : A 12** (annexe 5)
- ✚ **Demande de congé, absence, disponibilité : document CAD** (annexe 8)
- ✚ **Demande de disponibilité pour convenances personnelles précédant la pension de retraite : DPPR** (annexe 9)
- ✚ **Déclaration de cumul interne à l'enseignement : prestations dans d'autres établissements scolaires organisés ou subventionnés par la Communauté française** (annexe 6)
- ✚ **Déclaration de cumul externe à l'enseignement : activités hors enseignement subventionné par la Fédération Wallonie-Bruxelles** (annexe 7)
- ✚ **Déclaration de précompte professionnel : voir circulaire n° 628 du 23 septembre 2003.**

[Documents collectifs :](#)

- ✚ **Le relevé des absences non réglementairement justifiées** (annexe 12)

Chaque membre du personnel concerné par ces absences doit apposer sa signature sur ledit relevé, attestant ainsi qu'il lui a été donné la possibilité de faire acter ses observations.

- ✚ **Le récapitulatif des membres du personnel temporaire et définitif : document REC1** (annexe11)
- ✚ **Le Document A19** (annexe 10)



## 2. SITUATIONS RENCONTREES

Le but de ce chapitre est de vous permettre, en partant de situations concrètes qui se posent dans l'établissement scolaire, d'identifier rapidement la situation à laquelle vous êtes confronté(e) et les démarches administratives à accomplir dans cette situation.

Il va de soi :

- que la liste de situations présentées ci-dessous ne peut prétendre rencontrer toutes les situations particulières ;
- qu'un membre du personnel peut bien évidemment se trouver dans plusieurs des situations décrites ci-dessous ;

➤ **Un membre du personnel temporaire entre en fonction ➔ voir tableaux pages 47-48**

Remarque : le numéro assigné aux documents renvoie à la page où est expliquée la manière de les compléter.

➤ **Un membre du personnel définitif de mon établissement scolaire entre en fonction ➔ voir tableau page 51**

Remarque : le numéro assigné aux documents renvoie à la page où est expliquée la manière de les compléter.

➤ **Un membre du personnel de mon établissement est engagé sur base d'un titre qui n'a pas été délivré en langue française :**

- application de la loi du 30 juillet 1963 concernant le régime linguistique dans l'enseignement ➔ page 55

➤ **Un membre du personnel de mon établissement n'est pas de nationalité belge ou ressortissant de l'un des 26 autres Etats-membres de l'Union européenne :**

- procédure relative à la nationalité ➔ page 57
- 

➤ **Un membre du personnel de mon établissement est absent :**

**Puis-je le remplacer ?**

- dispositions permettant son remplacement ➔ page 72

**S'il est malade :**

- dispositions relatives au contrôle médical ➔ page 54
- document récapitulatif à remplir chaque mois par le P.O. ➔ page 34 –annexe 11

### **S'il a été victime d'un accident :**

- accident du travail ou sur le chemin du travail → page 70
  - accident hors service → page 73
- + voir circulaire n° 4746 du 25 mars 2014

### **S'il désire reprendre ses fonctions à mi-temps :**

- congés pour prestations réduites pour raison médicale → page 69
- congés pour prestations réduites suite à un accident du travail → page 71

### **S'il est en absence non justifiée :**

- relevé des absences non réglementairement justifiées → page 75- annexe 12
- **Un membre du personnel de mon établissement est absent pour cause de : congé de maternité – congé parental – pauses d’allaitement – congé d’accueil en vue de l’adoption ou de la tutelle officielle – mesures de protection de la maternité**
- procédure relative à ces absences → cfr circulaire n°4772 du 13 mars 2014 (vade mecum).
- **Un membre du personnel de mon établissement prend un congé ou sollicite une disponibilité :**
- formulaire « C.A.D. » → page 78
- **Un membre du personnel de mon établissement sollicite une disponibilité pour convenance personnelle précédant la pension de retraite :**
- **Ancien régime :**
  - circulaire n° 3569 du 16 mai 2011 relative aux mesures d’aménagement de fin de carrière APPLICABLES aux membres du personnel atteignant l’âge de 55 ans au plus tard le 31 décembre 2011 – Année scolaire ou académique 2011 – 2012 ;  
([http://www.enseignement.be/hosting/circulaires/upload/docs/3781\\_20110516112827.pdf](http://www.enseignement.be/hosting/circulaires/upload/docs/3781_20110516112827.pdf))
  - **Nouveau régime :**
  - circulaire n° 4016 du 1<sup>er</sup> juin 2012 relative aux mesures d’aménagement de fin de carrière applicables aux membres du personnel atteignant l’âge de 55 ans à partir du 1<sup>er</sup> janvier 2012 - incidence des nouvelles dispositions en matière de pension sur le régime des DPPR.  
([http://www.enseignement.be/hosting/circulaires/document\\_view.php?do\\_id=4231](http://www.enseignement.be/hosting/circulaires/document_view.php?do_id=4231))
  - circulaire n° 4022 du 8 juin 2012 relative aux mesures d’aménagement de fin de carrière applicables aux membres du personnel atteignant l’âge de 55 ans à partir du 1<sup>er</sup> janvier 2012. Complément aux circulaires n° 3569 du 16 mai 2011 et n°4016 du 1<sup>er</sup> juin 2012 visant à expliciter les modalités pratiques de l’introduction et de la gestion des demandes portant sur une mesure d’aménagement de fin de carrière applicables aux membres du personnel.  
([http://www.enseignement.be/hosting/circulaires/document\\_view.php?do\\_id=4237](http://www.enseignement.be/hosting/circulaires/document_view.php?do_id=4237))

- formulaire « D.P.P.R. » → page 81 – annexe 9
- s'il désire exercer une activité lucrative durant sa D.P.P.R. : demande d'exercer une activité lucrative → page 82 – annexe 26
- **Un membre du personnel de mon établissement souhaite prendre une interruption de la carrière professionnelle :**
  - procédure relative à l'interruption de la carrière professionnelle → cfr circulaire n° 4849 du 23 mai 2014
- **Un membre du personnel temporaire de mon établissement est nommé ou engagé à titre définitif :**
  - procédure à respecter par le P.O. → page 52
- **Un membre du personnel de mon établissement se retrouve en disponibilité par défaut d'emploi → page 79**
- **Un membre du personnel de mon établissement exerce simultanément une autre occupation :**
  - Si la fonction est une fonction indépendante → page 61
  - Si la fonction est une fonction salariée → page 61
- **Un membre du personnel de mon établissement désire introduire une demande de renseignements auprès de la D.G.P.E.S. :**
  - voir le point « Demande de renseignements et réclamations » → page 96 – annexe 30
- **Un membre du personnel temporaire est engagé pour toute l'année scolaire mais le 1<sup>er</sup> jour et/ou le dernier jour de l'année académique tombe un jour du week-end**
  - page 50
- **Un membre du personnel est engagé pour un intérim mais son 1<sup>er</sup> jour ou son dernier jour de fonction tombe un jour de week-end :**
  - page 43

### 3. FICHE SIGNALÉTIQUE D'IMMATRICULATION, D'ENTRÉE EN FONCTION OU DE MODIFICATION : DOCUMENT FR1 (ANNEXE 3)

#### Document à introduire pour une immatriculation

Ce document est à utiliser, dans un premier temps, pour un nouveau membre du personnel non encore immatriculé à l'E.T.N.I.C. et dont c'est la première entrée en fonction dans l'enseignement organisé ou subventionné par la Communauté française.

**Lors d'une immatriculation**, ne seront complétées que les rubriques **entourées d'un trait gras**.

Pour rappel, depuis le 01/09/2010, il vous est demandé de joindre une copie du (des) diplôme(s) ou de l'attestation de réussite dont est porteur le membre du personnel.

Si le membre du personnel n'est titulaire d'aucun diplôme, veuillez indiquer la mention « NEANT » sous la rubrique « Titres de capacité » du document FR1/1.

Cette procédure est acceptée par courrier postal, courriel et fax.

Ce document doit être transmis le plus rapidement possible ou en même temps que le dossier du membre du personnel si ce dernier est complet.

#### Remarques :

Pour les femmes mariées, indiquer le nom de jeune fille.

#### Document à introduire lors d'une entrée en fonction dans l'enseignement subventionné

Ce **même** document à fournir en un seul exemplaire **et complété entièrement**, donne des informations sur le membre du personnel à subventionner et apporte la preuve que les conditions de subventionnement, notamment celles reprises à l'article 28 de la loi du 29 mai 1959, sont remplies, à savoir :

*" Un établissement ou une section d'établissement d'enseignement ne reçoit des subventions de l'Etat que pour les membres de son personnel,*

- 1° qui sont belges ou ressortissants d'un autre Etat membre de la Communauté européenne, sauf dérogation accordée par l'Exécutif;*
- 2° qui ne sont pas privés de leurs droits civils et politiques,*
- 3° qui possèdent les titres requis ou jugés suffisants conformément aux dispositions de l'article 29,*

4° ...

5° *qui ont prêté serment dans les termes fixés par l'article 2 du décret du 20 juillet 1831,*

6° *qui ont été recrutés dans le respect de la réglementation en matière de réaffectation.*

**Toutes les rubriques** doivent être complétées, s'il échet, par la mention néant.

Le document FR 1/1 ne doit pas être introduit automatiquement au début de chaque année scolaire pour le personnel restant en fonction.

Il doit cependant être introduit :

→ **lors d'une première entrée en fonction dans un établissement scolaire ;**

→ **lors d'une première réaffectation dans un autre établissement ;**

Il servira également en barrant les mentions inutiles :

→ **lors de toute modification d'une des données.** Dans ce cas, les modifications doivent être surlignées.

Toutes les rubriques nécessaires (même si non entourées d'un trait gras) seront alors complétées.



## Manière de remplir le document FR 1/1

<b>FICHE SIGNALÉTIQUE - D'IMMATRICULATION<sup>1</sup></b> - D'ENTRÉE EN FONCTION <sup>1</sup> - DE MODIFICATION <sup>1</sup>					<b>DENOMINATION DE L'ETABLISSEMENT</b>																																																																						
<b>MINISTÈRE DE LA FÉDÉRATION WALLONIE-BRUXELLES</b> SERVICE DE L'ENSEIGNEMENT <u>ARTISTIQUE</u> ETABLISSEMENTS SUBVENTIONNES					<b>ADRESSE :</b>  <b>N° TEL. :</b> <b>N° FAX :</b> <b>E MAIL :</b> <b>N° FASE :</b>																																																																						
<b>DATE DE L'ÉVÉNEMENT :</b>																																																																											
<b>Matricule enseignant</b>					<b>Matricule établissement</b>																																																																						
<table border="1"> <tr> <td><u>S</u></td> <td><u>A</u></td> <td><u>M</u></td> <td><u>J</u></td> <td></td> <td></td> <td></td> <td></td> <td></td> <td></td> <td></td> <td></td> <td></td> <td></td> <td></td> </tr> <tr> <td>1</td> <td>2</td> <td>3</td> <td>4</td> <td>5</td> <td>6</td> <td>7</td> <td>8</td> <td>9</td> <td>10</td> <td>11</td> <td></td> <td></td> <td></td> <td></td> </tr> </table>					<u>S</u>	<u>A</u>	<u>M</u>	<u>J</u>												1	2	3	4	5	6	7	8	9	10	11					<table border="1"> <tr> <td><u>2</u></td> <td><u>2</u></td> <td><u>5</u></td> <td><u>5</u></td> <td></td> <td></td> <td></td> <td></td> <td></td> <td></td> <td></td> <td></td> <td></td> <td></td> <td></td> </tr> <tr> <td>1</td> <td>2</td> <td>3</td> <td>4</td> <td>5</td> <td>6</td> <td>7</td> <td>8</td> <td>9</td> <td>10</td> <td>11</td> <td></td> <td></td> <td></td> <td></td> </tr> </table>											<u>2</u>	<u>2</u>	<u>5</u>	<u>5</u>												1	2	3	4	5	6	7	8	9	10	11				
<u>S</u>	<u>A</u>	<u>M</u>	<u>J</u>																																																																								
1	2	3	4	5	6	7	8	9	10	11																																																																	
<u>2</u>	<u>2</u>	<u>5</u>	<u>5</u>																																																																								
1	2	3	4	5	6	7	8	9	10	11																																																																	

Ces 2 cases reprennent le chiffre 55 pour l'enseignement artistique

La rubrique "Matricule établissement" est constituée par un ensemble de **11 chiffres** :

Case 1 → Terme :  
 → paiement des définitifs : 1  
 → paiement des temporaires : 3

Case 2 → Pouvoir organisateur :  
 → communal : 1  
 → libre : 2

Case 3 → Type d'enseignement :  
 → musique, danse, arts de la parole : 7  
 → arts plastiques : 8

Case 4 → Enseignement de plein exercice :  
 1

Case 5 : Province  
 → COCOF : 1  
 → Bruxelles et Brabant Wallon : 2  
 → Hainaut : 5  
 → Liège : 6  
 → Namur : 9

Cases 6 à 8 : Numéro de la commune ou du PO

Cases 9 à 11 : Numéro de l'établissement dans la commune ou du PO (suite)

La rubrique comporte la dénomination et l'adresse complète, y compris le code postal de la commune ainsi que le numéro de téléphone de la personne de référence, le numéro de fax éventuel de l'établissement, l'adresse courriel ainsi que le numéro fase.

1 : Sexe → Homme : 1  
 → Femme : 2  
 2 à 7 : Date de naissance  
 → 2 à 3 : année  
 → 4 à 5 : mois  
 → 6 à 7 : jour  
 8 à 11 : 4 chiffres de parité (cfr. listing de paiement)

Le matricule établissement est repris sur le listing de paiement des enseignants transmis mensuellement à l'établissement scolaire. Attention toutefois que la position des chiffres repris en case 2 et 3 est inversée sur le listing mensuel et qu'il ne reprend pas le terme. C'est le matricule du listing mensuel qui doit être utilisé dans le cadre de DIMONA.

NOM : .....	<b>ETAT CIVIL<sup>1</sup> :</b> laïc - célibataire - marié(e) - veuf(ve)- cohabitant(e) légal(e) - divorcé(e) - séparé(e) - prêtre - religieux(se) en communauté - pasteur - rabbin - imant - pope																
PRENOM : .....	<b>CONJOINT OU COHABITANT LEGAL (handicapé/non handicapé)<sup>1</sup></b>																
DATE DE NAISSANCE : Le ...../...../19.....	NOM : ..... PRENOM : .....																
LIEU DE NAISSANCE : .....	NE(E) LE :																
PAYS DE NAISSANCE : .....	A (ville et pays) :																
NATIONALITE : .....	- A charge (car il ne perçoit aucun revenu prof. propre ni d'allocations de chômage, de pension, d'indem. de mutuelle) <sup>1</sup> - Pas à charge <sup>1</sup> - Pas à charge (mais perçoit un revenu prof. propre qui ne dépasse pas 169,00 € nets par mois) <sup>1</sup>																
<b>DOMICILE :</b>	<b>Personnes faisant partie du ménage : cfr verso</b>																
CODE POSTAL : .....	<b>PRESTATION DE SERMENT (à remplir lors de la 1<sup>ère</sup> entrée en fonction)</b>																
COMMUNE : .....	<b>ENSEIGNEMENT OFFICIEL : Il convient d'annexer un exemplaire ou une copie certifiée conforme de la prestation de serment comme enseignant</b>																
N° + RUE : .....	<b>ENSEIGNEMENT LIBRE : Le (la) titulaire voudra bien écrire ci-dessous de sa main la formule : « je jure fidélité au Roi, obéissance à la Constitution et aux lois du peuple belge »</b>																
NUMERO NATIONAL/NISS																	
<table border="1" style="width: 100%; height: 15px;"> <tr> <td style="width: 12.5%;"></td><td style="width: 12.5%;"></td><td style="width: 12.5%;"></td><td style="width: 12.5%;"></td><td style="width: 12.5%;"></td><td style="width: 12.5%;"></td><td style="width: 12.5%;"></td><td style="width: 12.5%;"></td><td style="width: 12.5%;"></td><td style="width: 12.5%;"></td><td style="width: 12.5%;"></td><td style="width: 12.5%;"></td><td style="width: 12.5%;"></td><td style="width: 12.5%;"></td><td style="width: 12.5%;"></td><td style="width: 12.5%;"></td> </tr> </table>																	
N° DE COMPTE IBAN (14 chiffres précédés de 2 lettres (BE si Belgique))																	
<table border="1" style="width: 100%; height: 15px;"> <tr> <td style="width: 12.5%;"></td><td style="width: 12.5%;"></td><td style="width: 12.5%;"></td><td style="width: 12.5%;"></td><td style="width: 12.5%;"></td><td style="width: 12.5%;"></td><td style="width: 12.5%;"></td><td style="width: 12.5%;"></td><td style="width: 12.5%;"></td><td style="width: 12.5%;"></td><td style="width: 12.5%;"></td><td style="width: 12.5%;"></td><td style="width: 12.5%;"></td><td style="width: 12.5%;"></td><td style="width: 12.5%;"></td><td style="width: 12.5%;"></td> </tr> </table>																	
Au nom de : .....																	
N° BIC .....																	

### Conjoint ou cohabitant légal

Il convient d'inscrire ici les nom et prénom du conjoint ou du cohabitant légal, c'est-à-dire la personne, de même sexe ou de sexe différent, qui est légalement domiciliée à la même adresse que le membre du personnel.

Précisions : → Les personnes qui vivent sous le même toit que le membre du personnel, mais sans lien légal avec lui, ne doivent pas figurer dans la liste des cohabitants sauf s'ils sont à charge ;

→ Les enfants issus du premier mariage de la compagne d'un membre du personnel ne doivent pas figurer dans la liste des cohabitants sauf s'ils sont à charge.

### Prestation de serment (à ne remplir que lors de la 1<sup>ère</sup> entrée en fonction pour l'ensemble des établissements d'un même réseau)

Les membres du personnel de l'enseignement libre doivent écrire de leur propre main la formule de prestation de serment suivante :

"Je jure fidélité au Roi, obéissance à la Constitution et aux lois du peuple belge."

Toutefois, pour l'enseignement officiel, la prestation de serment fera l'objet d'un document séparé.





DATE	<u>TITRES DE CAPACITE (diplômes, brevets, certificats, spécificité, niveau) <sup>2</sup></u> NATURE	DELIVRE PAR
Visa pour le P.O. ou son mandataire (nom, prénom et qualité)		Certifié exact, fait à Le Le (la) titulaire

### Signature et date

Le FR1/1 est visé par le Représentant du Pouvoir organisateur ou son mandataire (précisant les nom, prénom et qualité). Il est signé également par le membre du personnel qui certifie l'exactitude de tous les renseignements fournis.

Le FR1/1 doit être daté.

### Titres de capacité

On mentionnera sous "Nature", les différents diplômes, brevets ou certificats dont est titulaire le membre du personnel au moment de son entrée en fonction, en précisant la spécialité du titre.

#### Exemples :

Master didactique en piano  
Master spécialisé en violon  
AESS du domaine de la musique  
Expérience utile pour la fonction de ...

Dans la première colonne, la date de délivrance du titre doit figurer et, dans la troisième, la dénomination de l'établissement qui l'a délivré.

La (les) copie(s) de ce(s) titre(s) devra(ont) être jointe(s) au document récapitulatif. Si des suppléments sont joints au titre, ils doivent nécessairement être envoyés.

Une attestation provisoire établie par l'autorité scolaire ou académique compétente peut être acceptée si le membre du personnel n'est pas encore en possession du titre original. Ladite attestation doit être remplacée par la copie de ce titre dès que possible.

L'A.G.C.F. du 19 janvier 2007 portant suppression de toute disposition obligeant la production de copies certifiées conformes de documents a été publié au Moniteur belge le 3 mars 2007.

L'A.G.C.F. précité stipule qu'il ne sera plus obligatoire de fournir, notamment, de copie certifiée conforme du diplôme. Si toutefois un doute devait survenir quant à la véracité de la copie, il sera toujours possible pour les agents F.L.T. de demander au membre du personnel de produire l'original du diplôme.

Le cas échéant, le responsable du service de gestion vous adressera un courrier en ce sens.

En tout état de cause, il appartient au Pouvoir organisateur, en tant qu'employeur, de prendre toutes les mesures adéquates pour vérifier que les copies de documents qui lui sont transmises par un membre de leur personnel sont conformes aux originaux.

**Autres membres faisant partie du ménage du membre du personnel**

NOM	Prénom	Sexe M/F	Nationalité	Lien de parenté	Date et lieu de naissance (ville et pays)	A charge <sup>1</sup>	Handicapé <sup>1</sup>
						OUI / NON	OUI / NON
						OUI / NON	OUI / NON
						OUI / NON	OUI / NON
						OUI / NON	OUI / NON
						OUI / NON	OUI / NON
						OUI / NON	OUI / NON
						OUI / NON	OUI / NON

**Autres membres faisant partie du ménage du membre du personnel**

Cette partie est à compléter correctement afin de permettre d'encoder les situations réelles dans le nouveau module, entré en application depuis peu, concernant les données signalétiques du membre du personnel qui sont susceptibles d'influer sur le calcul du précompte professionnel retenu sur la subvention-traitement.

N.B. : - Avant le 1<sup>er</sup> avril 2003, lorsque, dans un ménage, les deux conjoints percevaient des revenus professionnels propres, les enfants étaient toujours considérés à charge du mari, et ce même si c'était l'épouse qui était attributaire d'allocations familiales.

- Depuis le 1<sup>er</sup> avril 2003, lorsque les deux conjoints bénéficient de revenus professionnels propres, les réductions pour charges de famille, à l'exception de celles pour le conjoint handicapé, sont accordées à l'époux choisi par eux. Ce choix doit être exprimé par voie d'une attestation conforme au modèle arrêté par l'administration compétente du Service Public Fédéral FINANCES. La réduction pour le conjoint handicapé est accordé à la personne handicapée elle-même (application de l'A.R. du 09 janvier 2003 M.B. du 05 février 2003).

Toutes les données personnelles sont destinées à l'usage interne, et ce, conformément à la loi du 8/12/92, sur la protection de la vie privée à l'égard des traitements de données à caractère personnel, et ses arrêtés d'application.

APPLICATION DU REGLEMENT EUROPEEN N° 1408/71 DU 14 JUIN 1971
<b>Cadre réservé au membre du personnel résidant dans un autre état européen exerçant des fonctions dans l'enseignement en Belgique et ayant simultanément une activité rémunérée dans son pays de résidence</b>
- Date de début de l'activité dans le pays de résidence : .....
- Dénomination et adresse de la caisse de sécurité sociale de cet employeur : .....
.....
- Références : .....

**Application du règlement européen n°1408/71 du 14 juin 1971**

Ce cadre est destiné exclusivement au membre du personnel résidant dans un autre état européen exerçant des fonctions dans l'enseignement en Belgique et ayant simultanément une activité rémunérée dans son pays de résidence.

Cette information nous permettra de verser à la caisse de sécurité sociale de l'employeur du pays de résidence, les cotisations sociales dues de par la fonction exercée en Belgique.

# RECAPITULATIF DES MEMBRES DU PERSONNEL TEMPORAIRE ET DEFINITIF : DOCUMENT REC1 (ANNEXE 11)

## ➔ Membres du personnel devant figurer sur ce document récapitulatif

Doivent figurer **chaque mois** sur ce document tous les membres du personnel temporaire et définitif qu'ils soient momentanément éloignés de l'établissement ou non. Les membres du personnel en disponibilité pour convenances personnelles ou en congé pour mission dont l'emploi est devenu vacant doivent également figurer sur le relevé avec le code Z.



Pour donner un éclaircissement plus précis à cette demande, ce document récapitulatif peut être comparé à une photographie mensuelle des membres du personnel de l'établissement.

## ➔ Manière de remplir le document récapitulatif

FEDERATION WALLONIE-BRUXELLES  ETABLISSEMENTS SUBVENTIONNES	<u>Enseignement Artistique</u>  O Officiel    O Libre  (cases à cocher)  MOIS :	DENOMINATION DE L'ETABLISSEMENT ADRESSE :  N° TEL : N° FAX : E MAIL : N° FASE :
--	---	---

Matricule établissement	2	2																	
-------------------------	---	---	--	--	--	--	--	--	--	--	--	--	--	--	--	--	--	--	--

N° (1)	Nom et prénom (2)	(3)	Matricule (4)	S (5)	Date de début (6)	Date de fin (7)	Nature de l'évènement (8)	Titulaire de l'emploi (9)

Indiquer la dénomination, l'adresse complète, le numéro de téléphone et de fax, l'adresse courriel ainsi que le numéro fase du siège de l'établissement.

Colonne 1 → **Numéro d'ordre**  
 Si le membre du personnel connaît deux évènements au cours d'un même mois, indiquer deux lignes mais en gardant le même numéro d'ordre

Colonne 2 → **Nom et prénom**  
 du membre du personnel



FEDERATION WALLONIE-BRUXELLES	<b>Enseignement Artistique</b>	DENOMINATION DE L'ETABLISSEMENT
	O Officiel   O Libre  (cases à cocher)  MOIS :	ADRESSE :  N° TEL. : N° FAX : E MAIL : N° FASE :
ETABLISSEMENTS SUBVENTIONNES		

Matricule établissement	2	2											
-------------------------	---	---	--	--	--	--	--	--	--	--	--	--	--

N° (1)	Nom et prénom (2)	(3)	Matricule (4)	S (5)	Date de début (6)	Date de fin (7)	Nature de l'évènement (8)	Titulaire de l'emploi (9)
--------	-------------------	-----	---------------	-------	-------------------	-----------------	---------------------------	---------------------------

Colonne 6 → **Mentionner la date du début de l'évènement**

Colonne 7 → **Mentionner la date de fin de l'évènement.**

Colonne 8 → **Mentionner la nature de l'évènement survenu au cours du mois.**

- **Entrée en fonction, lorsqu'un membre du personnel entre en fonction pour la première fois dans l'enseignement (ne pas mentionner de date s'il était déjà dans l'établissement le mois d'avant) ;**
- **Reprise de fonction ;**
- **Fin de fonction ;**
- **Congés divers (sauf circonstance) ;**
- **Mises en disponibilités y compris les DPPR ;**
- **Réaffectation, remise au travail, rappel provisoire en service, rappel provisoire à l'activité ;**

**REMARQUES :** Il n'y a pas lieu d'indiquer quelque chose dans les colonnes 6 et 7 pour les membres du personnel qui n'ont aucun évènement ce mois-là.

Colonne 9 → S'il échet **Mentionner les nom, prénom** du titulaire de l'emploi concerné par le remplacement

**Modalités d'envoi du document REC 1**

Le document récapitulatif sera envoyé, par courriel, au Service de gestion et au responsable de ce service, au plus tard le 1<sup>er</sup> jour ouvrable du mois suivant celui auquel il se rapporte. Le premier envoi de l'année scolaire aura donc lieu début octobre. Le récapitulatif de juin sera transmis début juillet.

## 5. SERVICES ANTERIEURS : DOCUMENT FR1/2 (ANNEXE 4)

La partie supérieure du document sera complétée de la même manière que celle du document FR 1/1.

La partie inférieure du document est consacrée au relevé des services antérieurs.

Les dates et l'énumération des services accomplis par le membre du personnel, tant dans l'enseignement qu'en dehors de l'enseignement doivent être retranscrites.

Il ne faut donc pas se contenter de faire un renvoi aux attestations de service dont question ci-dessous.

Devront y être annexées, les attestations de services antérieurs accomplis dans l'enseignement, qui seront établies suivant le modèle repris en annexe 14 ainsi que ceux accomplis en dehors de l'enseignement.

**IMPORTANT ET OBLIGATOIRE : Ces attestations devront être jointes au dossier du membre du personnel lors de la première entrée en fonction et après une interruption de fonction, si nécessaire.**

Toutes les interruptions de services ainsi que les congés pour cause de maladie ou d'infirmité y seront mentionnés au verso.

A défaut de joindre toutes les attestations de services antérieurs mentionnées sur le relevé, l'enseignant sera payé sans ancienneté pécuniaire.

### Remarque importante

Si un MDP souhaite faire valoriser dans son ancienneté pécuniaire des services qu'il a prestés auprès d'ASBL publiques, il est indispensable qu'il fournisse à l'Administration les statuts desdites ASBL.

En effet, c'est sur base du statut que l'on peut vérifier le critère de « prépondérance de l'autorité publique » dans les organes de gestion de l'ASBL (conseil d'Administration et Assemblée générale), en application de l'article 3, point 4° de l'A.R. du 15 avril 1958 (statut pécuniaire).

La Direction ou le secrétariat doivent informer le membre du personnel qu'il est tenu de conserver l'attestation de service donnée à la fin du contrat et à la fournir au nouveau pouvoir organisateur lors d'un engagement ultérieur.

## **6. A12 - DEMANDE D'AVANCE - NOTIFICATION DES ATTRIBUTIONS (ANNEXE 5)**

Depuis quelques années, nous travaillons en collaboration avec l'ETNIC sur un nouveau programme de calcul de paie, appelé GESPER, qui sera amené à remplacer « RL 10 » utilisé actuellement.

Trois modules (SENS, INDU et DESI-Maladie) sont déjà en production.

Afin de permettre aux agents FLT de compléter entièrement les données demandées dans le nouveau programme et afin de répondre aux exigences concernant les écarts charges organiques et charges budgétaires le A12 (document permettant de liquider sur avance, la subvention traitement des MDP) repris en annexe 5 a été adapté.

**Ils doivent toujours de préférence être de couleur.**

Le A12 est exigé à chaque rentrée scolaire et lors de toute modification de la situation du membre du personnel (modification d'attributions, congé, maternité, maladie de longue durée avec remplacement et/ou mise en disponibilité, reprise de fonction...).

Il est rappelé que chaque Pouvoir organisateur a l'obligation de transmettre un document A12 de fin de fonction *dès que celle-ci intervient* au sein de l'établissement scolaire.

De même, toute anomalie constatée dans l'octroi de la subvention-traitement d'un membre de son personnel sera immédiatement communiquée au service de gestion des traitements dont il dépend.

Toutes les attributions du membre du personnel doivent être reprises sur un seul document A 12, tant celles pour lesquelles il est définitif que celles pour lesquelles il est temporaire dans un emploi vacant ou temporaire dans un emploi non vacant.

**Il est également rappelé que chaque membre du personnel doit recevoir copie du A12 le concernant, et ce, à chaque modification ET dans le mois de la date de l'évènement.**



## Manière de remplir les A12

### Demande d'avance

Fédération Wallonie-Bruxelles – Enseignement Artistique

Membre du Personnel – Identification											Etablissement – Identification																
S	A	M	J								2	2	5	5													
1	2	3	4	5	6	7	8	9	10	11	Dénomination – Adresse																
<b>Nom</b>																											
<b>Prénom</b>																											
<b>Diplômes :</b>											<b>Statut</b>																
<input type="checkbox"/> Expérience utile :											<b>M</b> <input type="checkbox"/> <b>TDD</b> <input type="checkbox"/> <b>TDI</b> <input type="checkbox"/> <b>D</b> <input type="checkbox"/>																
											Tél : Fax : E-Mail : N° Fase :																

Le nom de l'enseignant doit être inscrit en lettres majuscules.

Lorsqu'il s'agit d'une femme mariée, c'est uniquement le nom de jeune fille qui doit être indiqué.

Le premier prénom (enregistré à l'Etat civil) doit être inscrit à la suite du nom.

Le tout en **gras**

1 : Sexe → Homme : 1  
→ Femme : 2  
2 à 7 : Date de naissance  
→ 2 à 3 : année  
→ 4 à 5 : mois  
→ 6 à 7 : jour  
8 à 11 : 4 chiffres de parité (cfr. listing de paiement)

Le(s) diplôme(s) dont le membre du personnel est porteur sont à indiquer avec précision (niveau, nature et spécificité)  
Pour certaines fonctions, les divers éléments constitutifs du titre sont à expliciter, tels le titre de base et l'expérience utile.

**N.B.** : Il y a lieu de préciser la(les) fonction(s) pour laquelle (lesquelles) l'expérience utile est accordée.



Membre du Personnel – Identification						Etablissement - Identification																
S	A	M	J			2	2	5	5													
Nom						Dénomination – Adresse																
Prénom																						
						Statut																
Diplômes :						M <input type="checkbox"/> TDD <input type="checkbox"/> TDI <input type="checkbox"/> D <input type="checkbox"/>																
<input type="checkbox"/> Expérience utile :						Tél : Fax : E-Mail : N° Fase :																

La rubrique "établissement - identification" est constituée par un ensemble de **11 chiffres identique à celui repris dans les fiches signalétiques FR1/1, à savoir :**

Case 1 → Terme :

- paiement des définitifs : 1
- paiement des temporaires : 3

Case 2 → Pouvoir organisateur :

- communal : 1
- libre : 2

Case 3 → Type d'enseignement

- musique, danse, arts de la parole : 7
- arts plastiques : 8

Case 4 → Enseignement de plein exercice : 1

Case 5 : Province

- Cocof : 1
- Bruxelles et Brabant Wallon : 2
- Hainaut : 5
- Liège : 6
- Namur : 9

Cases 6 à 8 : Numéro de la commune ou du PO

Cases 9 à 11 : Numéro de l'établissement dans la commune ou du PO (suite)

La rubrique comporte la dénomination et l'adresse complète, y compris le code postal de la commune ainsi que le numéro de téléphone de la personne de référence, le numéro de fax éventuel de l'établissement, l'adresse courriel ainsi que le N° Fase (obligatoire).

Membre du Personnel – Identification										Etablissement - Identification									
S	A	M	J							2	2	5	5						
Nom										Dénomination – Adresse									
Prénom										Tél : Fax : E-Mail : N° Fase :									
Statut																			
Diplômes :					M <input type="checkbox"/>					Expérience utile : <input type="checkbox"/>									
					TDD <input type="checkbox"/>														
					TDI <input type="checkbox"/>														
					D <input type="checkbox"/>														
Autres établissements / Autres activités professionnelles – Importance / Remarques																			
<input type="checkbox"/> Néant. <input type="checkbox"/> cfr annexe 6 <input type="checkbox"/> cfr annexe 7																			

**Cocher la case correspondante, à savoir :**

- M → lorsque le membre du personnel est désigné par mandat  
TDD → lorsque le membre du personnel est temporaire à durée déterminée pour autant qu'il ne soit définitif pour aucune heure  
TDI → lorsque le membre du personnel est temporaire à durée indéterminée pour autant qu'il ne soit définitif pour aucune heure  
D → lorsque le membre du personnel est définitif pour tout ou partie de sa charge (si le Pouvoir organisateur a reçu l'approbation de la nomination ou de l'engagement à titre définitif)

Autres activités professionnelles

- Cette rubrique doit toujours être complétée, le cas échéant en cochant la mention NEANT. Si ce sont les mentions « cfr annexe 6 » ou « cfr annexe 7 » qui sont cochées, ne pas oublier de la(les) joindre au dossier (l'annexe 6 est le document de cumul interne et l'annexe 7 est le document de cumul externe à l'enseignement).
- Voir également le point 2.2. de la présente (chapitre cumul)

Evènement du : indiquer la date dans les 6 cases réservées à cet effet et cocher le jour correspondant à la date indiquée.

**Important : pour les membres du personnel engagés pour toute l'année académique la date de début et de fin peut être un samedi ou un dimanche. Pour tous les autres, la date de début et de fin ne peut correspondre qu'à un jour ouvrable**

		JJ	MM	AA	LU	MA	ME	JE	VE	SA	DI
<b>EVENEMENT DU :</b>					<input type="checkbox"/>	<input type="checkbox"/>	<input type="checkbox"/>	<input type="checkbox"/>	<input type="checkbox"/>	<input type="checkbox"/>	<input type="checkbox"/>
<b>Objet</b>			<b>Justification</b>								
Evénements	Entrée en fonction (1 <sup>er</sup> jour presté)	<input type="checkbox"/>	Création d'emploi	<input type="checkbox"/>	Suppression d'emploi						<input type="checkbox"/>
	Rentrée en fonction	<input type="checkbox"/>	Remplacement	<input type="checkbox"/>	Fin de remplacement						<input type="checkbox"/>
	Augmentation d'attributions	<input type="checkbox"/>	Nomination ou engagement à titre définitif	<input type="checkbox"/>	Mise en disponibilité						<input type="checkbox"/>
	Maintien d'attributions	<input type="checkbox"/>	Mutation ou Changement d'affectation	<input type="checkbox"/>	Démission						<input type="checkbox"/>
	Réduction d'attributions	<input type="checkbox"/>	Modif. organisation interne	<input type="checkbox"/>	Mise à la retraite						<input type="checkbox"/>
	Fin de fonctions (dernier jour presté)	<input type="checkbox"/>	D.P.P.R.	<input type="checkbox"/>	Décès						<input type="checkbox"/>
	Autres	<input type="checkbox"/>	Congé, prestations réduites	<input type="checkbox"/>	Autres						<input type="checkbox"/>

### Objet/Événements

**Entrée en fonction** : à cocher lorsque, la veille de l'entrée en fonction, le membre du personnel n'exerce pas de prestations au sein de votre établissement. Indiquer la date du jour de classe à partir duquel le membre du personnel se trouve à la disposition du chef d'établissement, qu'il y ait ce jour-là suivant l'horaire des cours, une prestation prévue ou non.

**Rentrée** : à cocher lorsque le membre du personnel temporaire est confirmé au 1<sup>er</sup> septembre dans les fonctions qu'il occupait durant l'année scolaire précédente.

**Augmentation d'attributions** : indiquer la date du 1<sup>er</sup> jour de classe au cours duquel les prestations augmentées sont effectivement assumées.

L'attention est attirée sur l'obligation qu'il y a de mentionner dans la description des attributions, la totalité de la charge après augmentation.

**Maintien d'attributions** :

→ une modification dans la répartition des attributions qui n'affecte ni le total des attributions individuelles (nombre d'heures) ni la fixation de la subvention traitement (modification de branche ou d'année d'études éventuellement) ;

→ la même répartition des attributions sans modification d'organisation interne (ex.: directeur - professeur enseignant la même fonction).

**Prolongation d'attributions** : indiquer la date à laquelle la prolongation prend effet.

### **Réduction d'attributions :**

Indiquer la date du **1er jour au cours duquel les attributions sont réduites**.

Dans le cas d'un intérim, la subvention-traitement étant due jusqu'au dernier jour de prestations, la réduction d'attributions intervient donc le lendemain, **même s'il s'agit d'un jour férié**.

L'attention est attirée sur l'obligation qu'il y a, en cas de réduction d'attributions, de mentionner au document la totalité des attributions constituant encore la charge après réduction en indiquant « néant » le cas échéant.

C'est également dans ces rubriques que devront figurer les mouvements liés aux congés pour prestations réduites ou à la disponibilité partielle (cessation partielle des fonctions au moment où débute le congé ou la disponibilité ou reprise des fonctions au moment où le congé prend fin).

### **Fin de fonction (dernier jour presté) :**

→ **Membres du personnel engagés à titre définitif** (Enseignement libre) ou **nommés à titre définitif** (Enseignement officiel) :

Il convient d'indiquer la date du jour précédant le 1er jour de classe au cours duquel les fonctions ne sont plus exercées par le membre du personnel.

Cette disposition est destinée à éviter toute interruption dans la carrière, notamment en cas de passage d'un établissement à un autre.

→ **Membres du personnel temporaires** :

Dans tous les cas de fin de fonction, indiquer la **date du dernier jour de prestations**. Ce sera donc toujours un jour d'ouverture de classe.

### **Remarques**

- Pour les prestations exercées comme temporaire, dans un emploi vacant ou dans un emploi non vacant pour toute l'année académique, la fin de fonction à la fin de l'année ne doit pas faire l'objet d'un document A 12 ;
- La fin de fonction étant l'abandon de toutes les attributions dans l'établissement, la rubrique "description des attributions" ne devra reprendre aucune heure de cours.
- En cas de **décès** : Indiquer la date du décès.

### **Nomination ou engagement à titre définitif**

Faire parvenir un A 12 rectificatif à la date de nomination avec cette case cochée lorsque vous êtes en possession du procès-verbal d'engagement à titre définitif signé par l'Administration ou de la dépêche d'approbation de la nomination à titre définitif.

### **Autres**

A cocher et à compléter lorsque le membre du personnel est concerné par un événement dont la nature ne correspond pas à l'une des quatre rubriques mentionnées ci-avant (mutation, licenciement, etc...).

JJ			MM			AA			LU	MA	ME	JE	VE	SA	DI		
<b>EVENEMENT DU :</b>																	
<b>Objet</b>								<b>Justification</b>									
Evénements	Entrée en fonction (1 <sup>er</sup> jour presté)	<input type="checkbox"/>	Création d'emploi					<input type="checkbox"/>	Suppression d'emploi					<input type="checkbox"/>			
	Rentrée en fonction	<input type="checkbox"/>	Remplacement					<input type="checkbox"/>	Fin de remplacement					<input type="checkbox"/>			
	Augmentation d'attributions	<input type="checkbox"/>	Nomination ou Engagement à titre définitif					<input type="checkbox"/>	Démission					<input type="checkbox"/>			
	Maintien d'attributions	<input type="checkbox"/>	Mutation ou Changement d'affectation					<input type="checkbox"/>	Mise à la retraite					<input type="checkbox"/>			
	Réduction d'attributions	<input type="checkbox"/>	Congé pour exercer une autre fonction					<input type="checkbox"/>	Décès					<input type="checkbox"/>			
	Fin de fonctions (dernier jour presté)	<input type="checkbox"/>	Modif. organisation interne					<input type="checkbox"/>	Autres					<input type="checkbox"/>			
	Autres	<input type="checkbox"/>	D.P.P.R.					<input type="checkbox"/>						<input type="checkbox"/>			
Absences	Congé/prestations réduites		<b>Motif (cfr liste congés) :</b>								<b>Période :</b>						
	Absence d'un jour	<input type="checkbox"/>									<b>du</b>						<b>au</b>
	Début d'une absence de plus d'1 jour	<input type="checkbox"/>									<b>du</b>						<b>au</b>
Reprise après absence de plus d'1 jour		<input type="checkbox"/>									<b>du</b>						<b>au</b>
<b>Origine de l'Evènement</b> → En remplacement de :																	
1) Nom, prénom ..... D <input type="checkbox"/> TDI <input type="checkbox"/> TDD <input type="checkbox"/> M <input type="checkbox"/> N° Mat : .....																	
Motif de l'absence : ..... Période : Du.....au.....																	
2) Nom, prénom ..... D <input type="checkbox"/> TDI <input type="checkbox"/> TDD <input type="checkbox"/> M <input type="checkbox"/> N° Mat : .....																	
Motif de l'absence : ..... Période : Du.....au.....																	

### Origine de l'évènement

Mentionner les nom et prénom du membre du personnel remplacé, son statut (D, TDI, TDD ou M), son numéro de matricule, le motif de son remplacement ainsi que la période concernée par son absence

Exemple : TARTEMPION Victor - D – 15203022563 – en disponibilité pour convenance personnelle - Du 01/09/2013 au 31/08/2014.

**Les notions D, TDI, TDD et M sont importantes pour une codification correcte.**

### Justification/Evénements

Lorsqu'il s'agit d'un événement « mouvement », signalé par une entrée en fonction, une augmentation ou une réduction d'attributions, les mentions appropriées figurant dans la rubrique « **origine de l'évènement** » doivent obligatoirement être complétées.

### Justification/Evénements-Absences

Lorsque le membre du personnel est concerné par un événement ou une absence dont la nature ne correspond pas à l'une des rubriques citées, ajouter une mention dans une des rubriques.

Objet/Absences  
Cochez la case adéquate

Motif de l'absence  
Indiquer le motif du congé en toutes lettres (ou n° CAD), ainsi que la ou les périodes (case de droite)

## Descriptions des attributions

### ATTRIBUTIONS

Fonction(s) Situation nouvelle		Nature des cours	Périodes	Sit*	Niveau	Fonction(s) Situation ancienne		Nature des cours	Périodes	Sit*	Niveau
1						1					
2						2					
3						3					
4						4					
5						5					
6						6					
7						7					
8						8					
9						9					
10						10					

#### Situation nouvelle

Fonctions exercées à partir de la date de l'événement

Si plus rien indiquer néant

Indiquer le niveau et éventuellement le nom du titulaire pour emploi non vacant ou autres renseignements utiles

#### Situation ancienne

Fonctions exercées avant la date de l'événement

Si rien indiquer néant

#### **Situation administrative**

Indiquer **D, TDD, TDI, M ou Z** dans la colonne "Sit" (situation) dans l'ordre de priorité ci-après :

1. **D** Lorsque le membre du personnel est **définitif pour tout ou partie de sa charge** (si le Pouvoir organisateur a reçu l'approbation de la nomination ou de l'engagement à titre définitif)
2. **TDD** Lorsque le membre du personnel est désigné pour une durée déterminée, pour autant qu'il ne soit définitif pour aucune heure
3. **TDI** Lorsque le membre du personnel est désigné pour une durée indéterminée, pour autant qu'il ne soit définitif pour aucune heure
4. **M** Lorsque le membre du personnel est désigné par mandat
5. **Z** Lorsque l'emploi du membre du personnel en disponibilité ou en congé est devenu vacant, que le nouveau titulaire de cet emploi y soit temporaire ou définitif (ex. : Z pour un membre du personnel en disponibilité pour convenance personnelle 3<sup>ème</sup> année).

En cas de mise en disponibilité par défaut d'emploi ou de perte partielle de charge les sigles suivants seront utilisés :

**P** = disponibilité par défaut d'emploi ("**perte**")

**R** = réaffectation dans un emploi vacant

**A** = réaffectation dans un emploi non vacant

**T** = remise au travail, rappel provisoire en service ou rappel provisoire à l'activité dans un emploi vacant.

**M** = remise au travail, rappel provisoire en service ou rappel provisoire à l'activité dans un emploi non vacant

Le soussigné, mandaté par le Pouvoir organisateur, sollicite au profit de l'enseignant intéressé, l'octroi ou l'ajustement de l'avance sur la subvention-traitement compte tenu de la présente modification. Il s'engage formellement à rembourser soit la totalité des avances payées si, pour une raison quelconque, la fonction de l'intéressé n'est pas admise à la subvention, soit la différence entre le montant des avances liquidées et la subvention attribuée. Si la présente dépêche concerne un temporaire, elle n'est valable qu'au plus tard jusqu'à la fin de l'année scolaire en cours.

Le Pouvoir Organisateur (mandataire) Date : Nom, Prénom, Qualité : Signature :	Subvention-traitement :	Réservé à l'Administration	
		Entré le	Exécuté le :

\* Sit : D = définitif

La demande d'avance est datée et signée par une personne dûment mandatée par le Pouvoir organisateur.  
Les documents porteront la date de l'envoi.

Aucune indication ne peut être portée dans ces cadres.

**REMARQUES :**

1. En cas de congé de **maternité**, il est suggéré d'envoyer les **demandes par pli séparé** dûment identifié, afin de permettre un traitement prioritaire.
2. En cas de mutation ou de changement d'affectation, il faut joindre au dossier copie du procès-verbal portant agréation de l'engagement ou la nomination à titre définitif initiale.

## Chapitre 3. GESTION DE LA CARRIERE DES MEMBRES DU PERSONNEL QUELLES PROCEDURES ET QUELS DOCUMENTS ?

### 1. SITUATIONS GENERALES

#### 1.1. PERSONNEL TEMPORAIRE



#### Documents minimaux

1) Les documents minimaux « diplômes » et « extrait de casier judiciaire (modèle 2 ou modèle 3) sont à envoyer au bureau régional dont vous dépendez. **Le modèle 3 doit être établi uniquement et obligatoirement en vertu de l'article 596 alinéa 2 du C.I.C. (ou 596.2)**

2) Pour les autres documents minimaux, les explications sont reprises ci-après :

	NATURE DES DOCUMENTS	Explication voir pages
1	FR 1/1	27
2	Déclaration de cumul	59
3	Demande d'avance A12	38
4	Dérogation linguistique	55
5	FR1/2	37
6	Extrait de casier judiciaire	48



Situation du membre du personnel temporaire	Documents minimaux														
	A1	FR 1/1	Décl. de cumul	Extrait de casier judiciaire (4)	copie Diplôme	Dem. d'avance		Dérogat° ling.		FR 1/2	Acte de nais.	Prestat° de serment	Décl. sur l'honneur	Déc. préc. profes.	Equivalence diplôme
		27(1)	59(1)			38(1)		55(1)		37(1)					
Prise de fonction d'un nouveau temporaire	X	X	X	X	X	X		si néces.		X	X	X	si néces.	si néces.	si néces.
Reprise de fonction dans le <b>même P.O.</b> d'un temporaire qui n'a pas eu de fonctions depuis <b>moins de 6 mois</b>	X	si mod.	X		si néc.(2)	X		si autre année scolaire		si néc.					
Reprise de fonction dans le <b>même P.O.</b> d'un temporaire qui n'a pas eu de fonctions depuis <b>plus de 6 mois</b>	X	si mod.	X	X	si néc.(2)	X		si autre année scolaire		si néc.					
Reprise de fonction dans un <b>autre P.O.</b> d'un temporaire qui n'a pas eu de fonctions depuis <b>moins de 6 mois</b>	X	X	X		.(3)	X		si autre année scolaire		X					
Reprise de fonction dans un <b>autre P.O.</b> d'un temporaire qui n'a pas eu de fonctions depuis <b>plus de 6 mois</b>	X	X	X	X	.(3)	X		si autre année scolaire		X					
Prise de fonction d'un temporaire venant d'un <b>autre réseau</b> (ens. Organisé par la Communauté française)	X	X	X	X	X	X		si néces.		X	X	X	si néces.	si néces.	si néces.

Situation du membre du personnel temporaire	Demande d'avance à la date d'effet de la nomination	Extrait de casier judiciaire (Mod.2)	Procès-verbal d'engagement à titre définitif	Arrêté du Collège de la C.O.C.O.F.	Délibération du Conseil communal	
membre du personnel temporaire qui <b>devient</b> définitif	Dès que vous êtes en possession de l'accord sur la nomination ou de l'engagement à titre définitif	X	X	X	X	

(1) cfr page

(2) Si obtention d'un nouveau diplôme pouvant donner lieu à une modification de la subvention-traitement

(3) Nonobstant le respect de la circulaire n°2311 du 26/05/2008 concernant l'appréciation de la notion de conduite irréprochable

(4) Modèle 2 ou modèle 3 établi uniquement et obligatoirement en vertu de l'article 596 alinéa 2 du C.I.C. (ou 596.2)



## Pécule de vacances 2015 pour jeune diplômé (annexe 15)

Peut être prise en considération pour le calcul du pécule de vacances liquidé en mai 2014, la période allant du 1er janvier 2013 jusqu'au jour précédant l'entrée en fonction dans l'enseignement du membre du personnel qui répond aux deux conditions suivantes :

- être âgé de moins de 25 ans à la fin de l'année 2013
- être entré en fonction le dernier jour ouvrable de la période de 4 mois qui suit la date à laquelle il a quitté l'établissement où il a effectué ses études dans les conditions prévues à l'article 62 des lois coordonnées relatives aux allocations familiales pour travailleurs salariés.

Si le membre du personnel a obtenu son diplôme à l'occasion d'une deuxième session, on tiendra compte de la date d'obtention réelle du diplôme qui doit également être obtenu avant l'âge de 25 ans.

Il est bien entendu que pour les ESA le dernier jour sera le 15 juillet et non le dernier jour de présence au sein de cet établissement.

La partie du pécule de vacances afférente aux prestations effectuées dans l'enseignement est calculée et liquidée par l'ETNIC alors que la partie relative à la période précédant l'entrée en fonction est calculée par le service de fixation et de liquidation des traitements, au prorata des prestations effectuées dans l'enseignement.

Remarque : Le job d'étudiant ne peut être considéré comme un vrai travail s'il lui était toujours accordé des allocations familiales (certains plafonds à ne pas dépasser).

Le complément est payé **dans le premier établissement** où le membre du personnel est entré en fonction.


### Documents à introduire :

- Demande de pécule de vacances pour jeune diplômé en **annexe 15** à laquelle il y a lieu de joindre :

- \* une attestation de fin de scolarité ;
- \* une attestation de service indiquant la date de début (et éventuellement la date de fin) de fonctions ainsi que le nombre d'heures de prestations.

## Disposition spécifique à l'enseignement officiel subventionné

Lors de chaque entrée en fonction ou lors d'une modification des attributions du personnel enseignant, le Pouvoir organisateur adressera au service de gestion une copie de la délibération :

-  du Conseil communal (établissements communaux) ;
-  de la COCOF (enseignement officiel de la Région de Bruxelles-Capitale).

## Modalités de paiement des membres du personnel temporaires

Pendant plusieurs années, une circulaire particulière vous a été adressée en début et/ou en fin d'année académique afin de vous préciser les modalités de paiement des temporaires lorsque le 1<sup>er</sup> ou le dernier jour ouvrable tombait pendant le week-end.

Afin de régler définitivement le problème, il a été ajouté un alinéa 2 (introduit par le décret du 17/10/2013) à l'article 7§1<sup>er</sup> de l'A.R. n°63 du 20/07/1982 modifiant les dispositions des statuts pécuniaires applicables au personnel enseignant et assimilé de l'enseignement de plein exercice et de l'enseignement de promotion sociale ou à horaire réduit qui précise que :

« si les premiers et derniers jours de l'année scolaire (ou académique) coïncident avec un samedi ou un dimanche et que le total des jours payables durant l'année scolaire (ou académique) est inférieur à 300, les membres du personnel temporaires engagés pour toute l'année scolaire (ou académique) seront rémunérés à partir du 1<sup>er</sup> jour ouvrable jusqu'au 30 juin (14 juillet) inclus. »

**Dans tous les cas, il faut rappeler la nécessité du respect de la concordance entre la date de mise en paiement et la date de la déclaration à DIMONA par les établissements scolaires** (voir également circulaire n°4451 du 11/05/2013 et n° 4456 du 14/06/2013).

## 1.2. PERSONNEL DEFINITIF

Situation du membre du personnel définitif	FR 1/1	Décl. de cumul	Dem. d'avance	Dérogat° ling.	FR ½	Extrait de casier judiciaire (Mod.2 ou 3)(1)	A.R. du 15/01/1974 ou mutation	copie diplôme	Décl. sur l'honneur	Décl. préc. profes.	Equivalence diplôme
	p. 27	p. 59	p. 38	p.55	p. 38						
Reprise de fonction dans le <b>même P.O.</b> après interruption de <b>moins de 6 mois</b>	si modificat°	si néces.	X		Si néces.				si néc. *	s'il échet	
Reprise de fonction dans le <b>même P.O.</b> après interruption de <b>plus de 6 mois</b>	si modificat°	si néces.	X		Si néces.				si néc. *	s'il échet	
Prise ou reprise de fonction dans un <b>autre P.O.</b> directement ou après une interruption de <b>moins de 6 mois</b>	si modificat°	si néces.	X		Si néces.		X		si néc. *	s'il échet	
Prise ou reprise de fonction dans un <b>autre P.O.</b> directement ou après une interruption de <b>plus de 6 mois</b>	si modificat°	si néces.	X		Si néces.		X		si néc. *	s'il échet	

Remarques :



## Nominations ou engagements à titre définitif



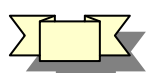
Tant que vous n'êtes pas en possession de l'agrément sur l'engagement à titre définitif ou de la nomination à titre définitif signé par l'Administration, vous devez encore transmettre un A 12 au 1<sup>er</sup> septembre afin que le membre du personnel, toujours considéré par la Fédération Wallonie-Bruxelles comme temporaire, puisse être rémunéré sans retard. Lorsque vous êtes en possession de cette agrément, il est important de faire parvenir au Service de gestion un A 12 rectificatif.

La demande d'agrément sera établie en triple exemplaire, et sera transmise accompagnée du document A 12 surligné pour les périodes concernées, au Service de gestion.

Après contrôle de l'Administration, deux copies du document approuvant l'engagement à titre définitif seront renvoyées au Pouvoir organisateur.

Les délibérations du Conseil Communal et les procès verbaux doivent être individuels. Ils ne reprendront qu'un seul membre du personnel et préciseront non seulement la fonction mais également l'établissement d'enseignement où le membre du personnel est occupé.

**Il vous est demandé d'utiliser les fiches récapitulatives et de les transmettre systématiquement avec les PV d'engagement à titre définitif (pour l'enseignement libre) ou avec les délibérations (pour l'enseignement officiel). Annexes 17 et 18.**



## Changement d'attributions du membre du personnel *avec ou sans augmentation* du volume horaire global

La maîtrise des périodes pour lesquelles un membre du personnel est nommé à titre définitif (et dont il est titulaire) implique que les changements d'attributions des membres du personnel, à leur demande ou tout au moins avec leur accord, doivent être couverts par des actes administratifs.

La connaissance des périodes prestées à titre définitif par le membre du personnel est indispensable notamment en cas de perte d'emploi, de mise à la pension.

Il ne faut pas perdre de vue que la manière de couvrir administrativement les changements d'attributions doit tenir compte du (ou des) titre(s) dont est porteur le membre du personnel, de la vacance ou non des périodes attribuées...

## Mandat des conférenciers (annexe 16)

Le mandat des conférenciers est confié par le Pouvoir organisateur sur proposition du directeur, après avis du Conseil de gestion pédagogique. Lorsque le mandat s'élève à une charge égale ou supérieure à une demi charge complète, sa durée est limitée à six mois. Dans les autres cas il est limité à neuf mois. Un relevé des heures prestées devra parvenir chaque mois à l'Administration. Vous trouverez **en annexe 16** un formulaire de relevé de ces prestations. Un dossier succinct (état de services et extrait de casier judiciaire de moins de six mois de date) devra également être envoyé ainsi qu'un A12 d'entrée en fonction avec mention de la nature des cours.

### Particularité du statut d'artiste

L'encodage des prestations mensuelles d'un conférencier se fait actuellement du 1<sup>er</sup> au dernier jour du mois, quelques soient les jours réellement prestés.

Ce système de paiement est en contradiction avec l'encodage DIMONA qui, pour permettre une estimation correcte des jours chômés, doit obligatoirement se faire par jour de travail.

Afin de mettre la subvention-traitement en conformité avec cette réglementation, les prestations des membres du personnel concernés devront être encodées d'une manière particulière.

Pour qu'ils puissent bénéficier de cette nouvelle mesure, **il importe donc que ce statut soit précisé (et prouvé au moyen d'un document probant) dans le dossier d'entrée en fonction.**

**Remarque :** Seule la fonction de conférencier est concernée par ce système d'encodage par jour de prestations, elle n'est pas applicable aux autres fonctions

## Examens médicaux d'admission ou d'aptitude (compétences du MEDEX)

La loi (fédérale) du 28 janvier 2003 relative aux examens médicaux dans le cadre des relations de travail est entrée en vigueur le 19 avril 2003.

Elle s'applique à tout employeur et prévaut d'office sur les dispositions statutaires propres dans l'enseignement subventionné par la Fédération Wallonie-Bruxelles.

Cette loi implique que le Service de Santé administratif – MEDEX – n'est plus compétent pour effectuer les examens médicaux d'admission ou d'aptitude prévus par les différents statuts des personnels de l'enseignement : ce rôle est clairement dévolu à la médecine du travail, ce que le MEDEX n'est pas.

Les effets rappelés, ci-dessus, de la loi du 28 janvier 2003 rendent caduques les dispositions statutaires encore existantes relatives aux conditions de vérification des aptitudes.

Il s'ensuit que depuis le 19 avril 2003 et donc pour la période antérieure à l'adoption par le Parlement de la Communauté française de dispositions abrogeant celles relatives à la vérification de la condition d'admissibilité médicale, cette condition ne doit plus être remplie par le membre du personnel lors de sa nomination ou engagement à titre définitif.

Dès lors, les dispositions suivantes sont d'application, sous peine de contrevenir à la loi :

- il n'est plus demandé de certificat médical attestant que le membre du personnel ne met pas en danger la santé de ses élèves (article 28 du Pacte scolaire) ;
- les nominations ou engagements à titre définitif postérieurs au 19 avril 2003 ne sont plus soumis à la condition d'admissibilité médicale établie par le MEDEX (ex S.S.A.).

Je vous renvoie ici à la circulaire n°00906 du 21 juin 2004 relative aux examens médicaux – personnels de l'enseignement reprise en annexe III page 217 de la circulaire n° 1477 du 29/05/2006.

Je vous rappelle néanmoins que le MEDEX conserve certaines des anciennes compétences du S.S.A. :

- l'examen médical pour inaptitude physique que le membre du personnel doit passer lorsqu'il doit comparaître devant la Commission des Pensions ;
- l'examen médical relatif à la reconnaissance de la maladie ou de l'infirmité comme « maladie ou infirmité grave et de longue durée » (décret du 5 juillet 2000, article 15) ;
- l'examen médical dans le cadre de la réglementation sur les accidents du travail et des accidents survenus sur le chemin du travail.

- La décision en matière d'octroi du mi-temps médical en cas d'accident du travail ou sur le chemin du travail ;
- Les décisions en matière de maladies professionnelles.

Dans ces cas uniquement, il y a lieu de s'adresser au :



Place Victor HORTA, 40/10

1060 – BRUXELLES

☎ : 02/524.97.97



: info@health.fgov.be

## 2. SITUATIONS PARTICULIERES

### 2.1. DEROGATIONS.



#### Dérogation linguistique (annexe 19)

Lors du recrutement d'un membre du personnel, le Pouvoir organisateur doit s'assurer qu'il remplit la condition de la connaissance de la langue de l'enseignement de l'établissement, en l'occurrence le français.

Les réglementations applicables en la matière sont énumérées ci-dessous :

- Loi du 30 juillet 1963 concernant le régime linguistique dans l'enseignement (art. 13, 15 et 16).
- Décret du 3 février 2006 relatif à l'organisation des examens linguistiques.
- Décret du 17 juillet 2003 portant des dispositions générales relatives à l'enseignement en langue d'immersion et diverses mesures en matière d'enseignement
- AGCF du 5 mai 2004 relatif au mode de preuve de la connaissance fonctionnelle de la langue française (pour les professeurs en immersion linguistique).

### 1. Preuve de la connaissance de la langue de l'enseignement

#### Règle générale

#### **Connaissance suffisante de la langue**

Un membre du personnel fournit la preuve de sa connaissance suffisante du français :

- ✓ si le diplôme qui est à la base de son recrutement en fait mention ;



- ✓ ou s'il a obtenu un CESS **ou un baccalauréat ou un master en langue française** ; (par baccalauréat il faut entendre le titre délivré par un établissement d'enseignement supérieur)
- ✓ ou s'il produit un certificat constatant qu'il a réussi un examen sur la connaissance suffisante du français devant une commission d'examen constituée par arrêté royal (voir point 2).

## **2. Dérogations aux dispositions en matière de capacité linguistique**

Lorsqu'un établissement scolaire éprouve des difficultés à recruter, pour une fonction déterminée, un candidat ayant la capacité linguistique requise, une dérogation temporaire peut être accordée en faveur d'un candidat ne répondant pas à cette exigence (application de l'article 16 de la loi du 30 juillet 1963)

La dérogation linguistique doit être sollicitée en utilisant le formulaire repris en **annexe 19**.

Ce formulaire sera adressé au Service de gestion, accompagné de la preuve que le Pouvoir organisateur n'a pu engager un membre du personnel remplissant toutes les conditions pour exercer la fonction offerte (attestation du FOREM ou d'Actiris ou preuve de l'appel avec accusé de réception, copie d'annonce parue dans la presse, etc.).

Aucune avance sur subvention-traitement ne sera accordée aussi longtemps que le dossier introduit sera incomplet.

Par ailleurs, dans l'attente de la décision ministérielle accordant la dérogation linguistique, la subvention-traitement ne peut être accordée définitivement.

Seule une avance peut être versée, récupérée à charge du Pouvoir organisateur si la dérogation n'est pas accordée.

La dérogation linguistique est accordée par année scolaire pour un seul établissement scolaire. Si le membre du personnel exerce dans un autre établissement (du même Pouvoir organisateur ou d'un autre Pouvoir organisateur) une nouvelle dérogation devra être introduite.

Il en sera naturellement de même si le membre du personnel exerce dans un autre réseau.

Les dérogations accordées ne pourront porter que sur trois années scolaires maximum.

## **3. organisation des examens linguistiques**

Pour tout renseignement :

***Ministère de la Fédération Wallonie-Bruxelles***

***A.G.E.R.S.***

***D.G.E.N.O.R.S.***

Direction de la Gestion de l'Enseignement supérieur

**Monsieur Paul BOUCHE, Chargé de mission**

Bâtiment Les Ateliers

Rue A. Lavallée, 1

Local 6 F 626

1000 BRUXELLES

☎ : 02/690.88.48



: [paul.bouche@cfwb.be](mailto:paul.bouche@cfwb.be)

## Dérogation de nationalité

**Un décret relatif à la suppression de la condition de nationalité pour l'exercice des fonctions de recrutement et de sélection dans l'enseignement organisé ou subventionné par la Communauté française a été adopté le 20/06/2013.**

Ce décret **supprime** toute condition de nationalité pour l'accès à toutes fonctions tant dans l'enseignement organisé que dans l'enseignement subventionné par la Communauté française.

**Ainsi, il n'est désormais plus nécessaire d'introduire une demande de dérogation à la condition de nationalité pour les membres du personnel ayant une nationalité autre que celle d'un Etat membre de l'Union européenne.** Cette mesure concerne **tous les membres du personnel** engagés ou désignés par un Pouvoir organisateur ou par la Fédération Wallonie-Bruxelles, **quelle que soit la fonction** qu'ils exercent, quels que soit le niveau ou le type d'enseignement.

Dès lors qu'est supprimée toute condition relative à la nationalité du membre du personnel, il est évident que la qualité de ressortissant d'un Etat hors de l'Union européenne ne constitue plus un obstacle à l'octroi de la subvention-traitement ou à la liquidation du traitement du membre du personnel visé.

Notons que si une dérogation à la condition de nationalité n'est plus nécessaire pour que les membres du personnel non ressortissants de l'Union européenne puissent avoir ACCES à toute fonction, il n'en demeure pas moins que subsistent l'obligation de satisfaire aux lois linguistiques, d'avoir une équivalence de diplôme ou de reconnaissance professionnelle, ... **ainsi que de posséder un permis de travail.**

**Pour de plus amples informations veuillez vous référer à la circulaire particulière n°4599 qui a été éditée le 10/10/2013.**

### **Permis de travail :**

En principe, tout travailleur étranger doit disposer d'un permis de travail pour pouvoir travailler en Belgique.

Toutefois certaines catégories de travailleurs étrangers sont dispensées d'un tel permis. Ainsi, sont notamment dispensés de permis de travail (voir l'article 2 de l'A.R. du 9 juin 1999 modifié) :

- ✳ le ressortissant de l'Union européenne ;
- ✳ son conjoint qui vient s'installer avec lui ;
- ✳ le conjoint d'un belge (sous réserve d'une installation commune, cette dispense bénéficie également à leurs descendants à charge de moins de 21 ans, aux ascendants à

charge – sauf ceux d'un étudiant non-belge ou de son conjoint – et aux conjoints de ces personnes ;

- ✱ le réfugié reconnu en Belgique (pas le candidat réfugié),
- ✱ le porteur d'une « Carte d'identité d'Etranger » (titre d'établissement) ;
- ✱ le ressortissant étranger autorisé au séjour de durée illimitée (sauf si cette dérogation a été obtenue pour rejoindre ou accompagner une personne dont le séjour est limité à son activité professionnelle, au sens de l'article 9, 16° et 17° de l'A.R. du 9 juin 1999 modifié).

Par Etat-membre de l'Union européenne, il faut entendre les Etats suivants : Allemagne, Autriche, Belgique, Bulgarie, Chypre, Croatie, Danemark, Espagne, Estonie, Finlande, France, Grèce, Hongrie, Irlande, Italie, Lettonie, Lituanie, Luxembourg, Malte, Pays-Bas, Pologne, Portugal, République tchèque, Roumanie, Royaume-Uni, Slovaquie, Slovénie et Suède.

Vous trouverez les informations nécessaires à l'introduction des demandes de permis de travail :

- pour la Région bruxelloise :

<http://www.bruxelles.irisnet.be/travailler-et-entreprendre/travailler/travailler-comme-ressortissant-etrange>

- pour la Région wallonne :

[http://emploi.wallonie.be/Emploi\\_Formation/Travailler/Obtenir\\_permis.html](http://emploi.wallonie.be/Emploi_Formation/Travailler/Obtenir_permis.html)

## **2.2. CUMULS (ANNEXES 6 et 7)**

### **1. Historique :**

La mise en œuvre du contrat stratégique pour l'école implique notamment la lutte contre la pénurie d'enseignants. Pour ce faire, depuis le 1<sup>er</sup> janvier 2006, les enseignants exerçant une autre fonction hors enseignement sont subventionnés en fonction principale.

Il en va de même pour un membre du personnel qui percevrait une pension simultanément à sa subvention-traitement.

Le décret du 27 janvier 2006 *modifiant diverses dispositions relatives aux règles de cumul applicables aux membres du personnel de l'enseignement*, entré en vigueur le 1<sup>er</sup> janvier 2006 (M.B. du 16 mars 2006), a comme conséquence la disparition des conséquences administratives et pécuniaires de l'existence d'un cumul hors enseignement.

De cette modification découle la scission de la traditionnelle « déclaration de cumuls » en deux documents distincts :

- la « déclaration de cumul interne à l'enseignement » qui n'a pas été modifiée par le décret du 27 janvier 2006 (annexe 6)
- la « déclaration de cumul externe à l'enseignement » qui trouve son origine dans un arrêté d'application du décret précité (annexe 7)

## **2. Base réglementaire :**

L'arrêté royal du 15 avril 1958 *portant statut pécuniaire du personnel enseignant, scientifique et assimilé du Ministère de l'Instruction publique* précise les cas où une fonction dans l'enseignement, exercée en cumul avec une autre fonction dans l'enseignement peut être considéré comme principale.

**Depuis les modifications introduites par le décret du 27 janvier 2006, l'exercice d'une fonction salariée ou d'une fonction indépendante n'a plus d'incidence sur le caractère principal ou accessoire de la fonction.**

## **3. Cumul interne à l'enseignement.**

### **3.1. Déclaration de cumul : ANNEXE 6**

Cette déclaration a pour but de permettre l'application du statut pécuniaire en matière de cumul de différentes fonctions, le cas échéant à concurrence de plus d'un temps plein, à l'intérieur de l'enseignement organisé ou subventionné par la Communauté française. Exemple : un membre du personnel exerçant sa fonction dans l'enseignement secondaire de plein exercice et dans l'enseignement de promotion sociale.

La déclaration de cumul interne à l'enseignement doit être envoyée au Service de gestion.

La communication à ce service de la déclaration de cumul interne à l'enseignement permet :

- de payer la subvention-traitement en fonction principale, lorsque le membre du personnel déclare n'avoir aucun cumul ;
- de déterminer en toute connaissance de cause, lorsqu'un cumul est déclaré, s'il y a lieu de payer la subvention-traitement en fonction principale ou en fonction accessoire.

Ce document doit **toujours** être complété sur base des informations communiquées par le membre du personnel. **En cas de modification(s), dans quelque établissement que ce soit, de la situation du membre du personnel après l'entrée en fonction, il conviendra de faire parvenir une nouvelle déclaration de cumul.**

Il est nécessaire d'indiquer la dénomination des autres établissements où le membre du personnel exerce également des fonctions.

Par autres établissements (points 1) et 2) du document), il faut entendre tous les établissements organisés ou subventionnés (libre – officiel) par la Communauté française :

- Enseignement fondamental (ordinaire, spécialisé) ;
- Enseignement secondaire de plein exercice (ordinaire ou spécialisé : général, technique, professionnel..., CEFA, artistique) ;
- Enseignement secondaire de promotion sociale (technique ou professionnel) ;
- Enseignement supérieur de promotion sociale (type court, type long) ;
- Enseignement secondaire artistique à horaire réduit ;
- Enseignement supérieur artistique ;
- Hautes écoles ;
- Instituts d'architecture.

Chacun de ces établissements doit être mentionné en indiquant :

- la dénomination, l'adresse et le n° de matricule de l'établissement ;
- la fonction ;
- la position administrative (temporaire stable, temporaire intérimaire ou définitif)
- le niveau (préscolaire, primaire, secondaire, préscolaire spécialisé, primaire spécialisé, secondaire spécialisé, Haute Ecole, promotion sociale, artistique ou CPMS) ;
- le nombre d'heures/semaine, le nombre d'heures/année scolaire ou la charge ;
- la période de prestations.

**Le membre du personnel doit donc fournir à son Pouvoir organisateur les renseignements les plus précis et complets possibles quant à ses fonctions dans d'autres établissements.**

### 3.2. Demande d'autorisation de cumul : ANNEXE 20

Un membre du personnel qui exerce déjà des prestations complètes dans l'enseignement ne peut obtenir une subvention-traitement pour des heures prestées en fonction accessoire que moyennant une demande de dérogation et à condition qu'aucun autre candidat qualifié ne puisse être recruté pour exercer lesdites prestations en fonction principale (A.R. n° 63 art. 10 § 6 du 20 juillet 1982).

Seules les demandes introduites au moyen du formulaire dont modèle repris en **annexes 24** seront prises en considération.

Le formulaire de demande de dérogation doit être envoyé au Service de gestion.

Cette annexe sera complétée en respectant les directives suivantes :

- le délai d'introduction est de 30 jours après l'entrée en fonction ;
- la dénomination de l'établissement, l'année scolaire concernée et la dénomination du Pouvoir organisateur sont à mentionner en tête du formulaire.

### **Lors de l'introduction du formulaire, il y a lieu de :**

- décrire la fonction principale en indiquant la nature de la fonction dans l'enseignement. Indiquer, outre la fonction exercée (avec mention de la spécialité des cours), le nombre de périodes.
- décrire la dérogation demandée en indiquant la fonction exercée et le nombre de périodes ainsi que la date d'entrée en service dans l'enseignement.

- Joindre les preuves des démarches aux demandes (obligatoire).

#### **4. Cumul externe à l'enseignement : ANNEXE 7**

Cette déclaration a pour but de permettre d'appréhender les activités hors enseignement exercées en cumul par les membres du personnel de l'enseignement et des C.P.M.S. Elle n'entraîne aucune conséquence sur les plans administratif et pécuniaire.

Cette déclaration doit être introduite dans les cas suivants :

- lors de l'entrée en fonction dans l'enseignement ;
- lorsque le membre du personnel débute une activité en tant que salarié ou indépendant ;
- lorsque le membre du personnel débute une activité en qualité de conjoint aidant ainsi qu'en qualité de gérant ou d'administrateur à titre gratuit ;
- lors de toute modification de l'activité de salarié ou d'indépendant ;
- lors de la cessation de l'activité de salarié ou d'indépendant.

Le Pouvoir organisateur invite le membre de son personnel à remplir le formulaire de déclaration de cumul externe à l'enseignement et en assure la transmission auprès du Service de gestion.

#### **Remarque :**

Le cumul avec une fonction appartenant, stricto sensu, à l'enseignement, mais qui n'est exercée ni dans un établissement organisé ni subventionné par la Communauté française (par exemple une école privée), sera mentionné dans la déclaration de cumul externe. **Il en sera de même pour toute fonction exercée dans l'enseignement universitaire ou pour une fonction enseignante exercée dans un établissement scolaire ressortissant d'une autre Communauté (flamande ou germanophone).**

#### **Situation particulière : cas d'un membre du personnel ayant exercé une fonction indépendante en cumul avant le 31 décembre 2005.**

Les membres du personnel concernés sont invités à se référer à la circulaire n°1744 du 25 janvier 2007, relative à l'organisation de la Commission « De Bondt ».

Cette circulaire reprend l'ensemble des modalités pratiques relatives à l'introduction d'un dossier de demande de reconnaissance de fonction principale dans l'enseignement, en ce compris le formulaire d'introduction de la demande.

La modification de la réglementation portée par le décret du 27 janvier 2006 ne rétroagit qu'à la date du 1<sup>er</sup> janvier 2006.

La Commission DE BONDT conserve sa compétence d'avis quant au caractère principal de la fonction dans l'enseignement pour les années antérieures.

Par conséquent, tout membre du personnel qui, avant cette date, exerçait une activité en tant qu'indépendant en cumul avec sa fonction dans l'enseignement doit faire constater le caractère principal de sa fonction dans l'enseignement, en adressant un dossier à la Commission DE BONDT.

Deux situations peuvent se présenter :

- a) le membre du personnel a introduit, pour l'année scolaire 2005-2006 ou une (des) année(s) scolaire(s) antérieure(s), un dossier auprès de la Commission :  
il lui appartient, dans ce cas, de compléter le dossier par la fourniture des documents adéquats (copie de l'avertissement – extrait de rôle relatif aux revenus de l' (des) année(s) concerné(e)s, copie de la déclaration fiscale, etc.).

La Commission rendra son avis sur base des renseignements qui lui seront transmis.

- b) Le membre du personnel a omis d'introduire un dossier auprès de la Commission : il lui appartient de le faire, **le plus rapidement possible**, en suivant les modalités d'introduction de dossier reprises en pages 41 à 46 de la circulaire n°1170 du 24 mai 2005 (circulaire de rentrée 2005-2006).

**ATTENTION** : les réunions de la Commission DE BONDT sont amenées à s'espacer. **Dans leur propre intérêt, les membres du personnel concernés sont invités à se manifester au plus tôt auprès de la Commission.** Le Président est Monsieur Roland GAINAGE, Directeur général honoraire.

Pour tout renseignement : Secrétariat de la Commission - renseignements généraux relatifs à la réglementation :

***Ministère de la Fédération Wallonie-Bruxelles***

***A.G.P.E.***

***D.G.P.E.S.***

Service Général des Statuts, de la Coordination de l'application des réglementations et du Contentieux des Personnels de l'Enseignement subventionné

Direction de Coordination

**Monsieur Jonathan MOULMY**

Boulevard Léopold II, 44

Bureau 2<sup>E</sup>225

1080 BRUXELLES

☎ : 02/413.38.78

☎ : 02/413.29.25



: [jonathan.moulmy@cfwb.be](mailto:jonathan.moulmy@cfwb.be)

**2.3 VALORISATION DE L'EXPERIENCE UTILE ET RECONNAISSANCE DE NOTORIETE :**

Il y a lieu de se référer aux circulaires du 11.3.2003 et du 19.03.2004 (expérience utile) et n° 1885 du 24.05.2007 (notoriété).

Les demandes sont à envoyer à l'adresse suivante :

Monsieur Christian NOIRET

Président de la Commission de reconnaissance d'expérience utile et de notoriété

Administration générale des Personnels de l'Enseignement

Bureau 3E356  
Boulevard Léopold II, 44  
1080 BRUXELLES

ou à déposer auprès de Madame KALIMBIRIRO, secrétaire de la Commission, bureau 3E319, contre accusé de réception.

La demande doit comporter l'ensemble des éléments permettant à la Commission d'émettre un avis en toute connaissance de cause ainsi que les pièces de nature à contrôler ces éléments :

- la copie des titres (diplômes, équivalences, notoriété...) détenus par le requérant;
- son curriculum vitae ;
- sa lettre de motivation;
- le cas échéant, une lettre du chef d'établissement et/ou du Pouvoir organisateur qui envisage de désigner le requérant en tant qu'enseignant;
- des lettres de recommandations;
- tout document de nature à justifier l'expérience de la spécialité relative à la carrière artistique du candidat, aux mérites, à l'expérience du métier et de la pratique artistique faisant l'objet de la demande tels que : publications, articles ou critiques de presse datés,..., attestations d'emploi, contrats, programmes de spectacles, CD, CDRom, site Internet, reproductions d'œuvres réalisées, attestations de stages, de maître de stages, justifications et déclarations d'expériences diverses, etc.

Dès qu'un membre du personnel reçoit un accord ministériel relatif à la reconnaissance de son expérience utile ou de sa notoriété, il est invité à transmettre une copie du document au service traitements, afin que ce document soit joint à son dossier administratif et pécuniaire.

## **2.4. ALLOCATIONS DIVERSES**

### **Allocation de foyer / résidence** (ANNEXE 21)

#### **1. Texte en vigueur**

A.R. du 30 janvier 1967 attribuant une allocation de foyer ou une allocation de résidence au personnel des ministères, tel qu'il a été complété.

#### **2. Bénéficiaires**

Les membres du personnel de l'enseignement organisé ou subventionné par la Fédération Wallonie-Bruxelles qui sont titulaires d'une fonction principale et qui ne sont pas en disponibilité bénéficient d'une allocation de foyer ou d'une allocation de résidence lorsque leur traitement annuel brut, non indexé, est inférieur à un plafond et ce, qu'ils soient ACS, APE, PTP, temporaires ou définitifs.



Ce plafond, appelé traitement-limite, est actuellement fixé à 18.329,27 €.

Le traitement annuel brut non indexé à prendre en considération pour l'attribution de l'allocation de foyer et ou de l'allocation de résidence est :

- a) si le membre du personnel est titulaire d'une fonction à prestations complètes : *le traitement dont il bénéficie réellement ;*
- b) si le membre du personnel est titulaire de plusieurs fonctions à prestations incomplètes et que le total en valeur relative de ses prestations atteint l'unité conformément à l'article 4 § 2 de l'A.R. du 15 avril 1958 : *le traitement dont il bénéficie réellement ;*
- c) si le membre du personnel est titulaire d'une fonction à prestations incomplètes : *le traitement dont il bénéficierait s'il était titulaire d'une fonction à prestations complètes ;*
- d) si le membre du personnel est titulaire de plusieurs fonctions à prestations incomplètes et que le total en valeur relative de ses prestations n'atteint pas l'unité conformément à l'article 4 § 2 de l'A.R. du 15 avril 1958 : *le traitement dont il bénéficierait si le total en valeur relative de ses prestations atteignait l'unité (on multipliera dans ce cas le traitement obtenu par le membre du personnel en application de l'article 42§1 de l'AR. du 15 avril 1958 par une fraction dont le numérateur sera égal à 1 et le dénominateur, à la valeur relative de ses prestations).*

Peut être prise en considération pour le calcul du pécule de vacances liquidé en mai 2014, la période allant du 1<sup>er</sup> janvier 2013 jusqu'au jour précédant l'entrée en fonction dans

### 3. l'enseignement du membre du personnel qui répond aux de **Allocation de foyer**

**3.1** Une allocation de foyer est attribuée aux membres du personnel visés au point 2. ci-dessus :

→ qui sont mariés et ne sont pas séparés de corps ou qui vivent en couple à moins qu'elle ne soit attribuée à leur conjoint par application des dispositions précisées au point 3.2. ci-dessous ;

→ qui sont mariés mais séparés de corps, divorcés ou célibataires et qui ont la charge d'un ou de plusieurs enfants pour lesquels des allocations familiales leur sont attribuées et payées, à moins qu'elle ne soit attribuée à la personne avec qui elles cohabitent par application des dispositions précisées au point 3.2. ci-dessous.

**3.2** Lorsque les deux conjoints ou deux personnes cohabitantes sont occupés dans le secteur public et peuvent, également, prétendre à une allocation de foyer conformément au point 3.1. ci-dessus, l'allocation de foyer est attribuée à celui des deux qui bénéficie du traitement le moins élevé.

Toutefois, si l'un des conjoints ou l'une des personnes cohabitantes ou les deux bénéficient de la rétribution garantie - sans prendre en considération l'allocation de foyer à attribuer éventuellement - l'allocation de foyer est accordée à celui qui bénéficie du traitement le plus élevé, pour autant qu'il n'excède pas le traitement-limite.

Les membres du personnel soumis au statut pécuniaire de l'A.R. du 15 avril 1958 percevant tous un traitement supérieur au traitement minimum garanti, cette disposition ne leur est évidemment pas applicable (cette disposition peut, par contre, s'appliquer à certains membres du personnel administratif et du personnel de maîtrise, gens de métier et de service).

A montants annuels égaux, les conjoints ou personnes cohabitantes peuvent, de commun accord, désigner celui des deux qui sera bénéficiaire de l'allocation de foyer.

La liquidation de l'allocation de foyer est, dans ces cas, subordonnée à une déclaration sur l'honneur, rédigée par le membre du personnel selon le modèle annexé à l'A.R. du 30 janvier 1967 précité.

#### **4. Allocation de résidence**

Une allocation de résidence est attribuée aux membres du personnel visés au point 2. ci-dessus à qui ne peut être accordée l'allocation de foyer.

#### **5. Montant annuel de l'allocation de foyer et de résidence**

##### **5.1 Allocation de foyer et de résidence**

Le montant annuel de l'allocation de foyer et de l'allocation de résidence est actuellement fixé comme suit :

**5.1.1.** lorsque le traitement annuel brut n'excède pas 16.099,83 € :

→ allocation de foyer : 719,89 €

→ allocation de résidence : 359,95 €

**5.1.2.** lorsque le traitement annuel brut excède 16.099,83 € sans toutefois dépasser 18.329,27 € :

→ allocation de foyer : 359,95 €

→ allocation de résidence : 179,98 €

Les montants précisés ci-dessus sont des montants non indexés. Ils sont rattachés à l'indice-pivot 138,01 et sont liés aux fluctuations de l'indice des prix à la consommation, au même titre que les traitements.

##### **5.2. Allocation partielle de foyer et allocation partielle de résidence**

La rétribution du membre du personnel, dont le traitement annuel brut dépasse soit 16.099,83 € soit 18.329,27 €, ne peut jamais être inférieure à celle qu'il obtiendrait si son traitement annuel brut était égal, respectivement, à 16.099,83 € ou à 18.329,27 €.

Pour ce faire, il y aura éventuellement lieu de lui accorder une allocation partielle de foyer ou une allocation partielle de résidence.

Cette allocation partielle est égale à la différence entre la rétribution à laquelle il aurait eu droit s'il avait bénéficié d'un traitement annuel brut égal à 16.099,83 € ou à 18.329,27 € et la rétribution qui serait la sienne si la présente règle n'était pas d'application.

Par rétribution, il y a lieu d'entendre ici le traitement éventuellement augmenté de l'allocation de foyer ou de l'allocation de résidence, diminué, dans le cas des définitifs, de la retenue pour la constitution de la pension de survie (C.V.O.).

**5.3.** Les membres du personnel titulaires d'une charge complète ont droit à l'allocation de foyer ou à l'allocation de résidence, telle que fixée aux points 5.1. et 5.2. ci-dessus.

Les membres du personnel titulaires d'une charge incomplète n'ont droit, qu'au prorata de leurs prestations, à l'allocation de foyer ou à l'allocation de résidence, telle que fixée aux points 5.1. et 5.2. ci-dessus.

## **6. Modalités de paiement de l'allocation de foyer et de l'allocation de résidence**

L'allocation de foyer ou l'allocation de résidence est payée en même temps que le traitement du mois auquel elle se rapporte, dans la même mesure (cfr point 5.3. ci-dessus) et d'après les mêmes modalités que celui-ci.

Il s'ensuit qu'elle est liquidée en douzièmes, lorsqu'elle est accordée à un définitif et en 360<sup>e</sup>, lorsqu'elle l'est à un temporaire. Dans ce dernier cas, elle fera aussi l'objet, si le membre du personnel a droit à une rémunération différée, d'une liquidation complémentaire au cours des vacances d'été.

## **7. Comment introduire la demande ?**

L'attestation à compléter (**annexe 21**), en vue de l'attribution de l'allocation de foyer, sera envoyée au Service de gestion.

## **Allocations familiales**

Toute correspondance relative à un membre du personnel temporaire ou définitif qui dans un établissement, demande les allocations familiales, doit être introduite accompagnée des documents probants, à :



**ONAFTS - Service Enseignement**

Rue de Trèves, 70  
1040 BRUXELLES

☎: 02 / 237.21.12

☎ : 02 / 237.24.70

✉ : [Bxl.Fam@Rkw-Onafts.Fgov.be](mailto:Bxl.Fam@Rkw-Onafts.Fgov.be)

Cette correspondance ne doit en aucun cas être adressée au service de l'Enseignement artistique.

### 3. Un membre du personnel est absent pour maladie ou accident



(A.G.C.F. du 28 février 1994 relatif au contrôle des absences des membres du personnel de l'enseignement de la Communauté française et des membres du personnel subventionnés de l'enseignement subventionné)

➡ **Absences pour cause de maladie ou d'infirmité, maternité, accident de travail ou survenu sur le chemin du travail**

#### Organisme de contrôle

Le Gouvernement de la Fédération Wallonie-Bruxelles a confié le contrôle des absences pour maladie à partir du 1<sup>er</sup> septembre 2012 à l'organisme suivant :

#### Medconsult

Rue des Chartreux, 57

1000 Bruxelles

☎ : 02 542 00 80

☎ : **09 280 44 53**

N° vert : 0800/93 341

✉ : [info@medconsult.be](mailto:info@medconsult.be)

Depuis l'année scolaire 2013-2014, le **certificat médical peut-être envoyé** à l'organisme de contrôle Medconsult (circulaire n°4646 du 03-12-2013):

- par courrier affranchi comme lettre postale (adresse reprise ci-dessus) ;
- **par télécopie au numéro 09 280 44 53 ;**

- par courrier électronique à l'adresse : [certificatfwb@medconsult.be](mailto:certificatfwb@medconsult.be) (il s'agit bien dans ce cas d'envoyer une copie scannée du certificat).

Les modalités pratiques du contrôle des absences sont précisées **notamment** dans la circulaire du 2 août 1996 et aux articles 2 à 21 du Décret du 22 décembre 1994 (M. B. du 18 février 1995).

Les circulaires n°4069 du 26/06/2012 et n°4306 du 07/02/2013 sont également à consulter « mutatis mutandis » pour informations complémentaires. L'attention est attirée sur le vade-mecum qui figure en annexe 1 de cette dernière. Il serait utile que chaque membre du personnel en reçoive un exemplaire.

Chaque mois, le Pouvoir organisateur devait faire parvenir à l'administration un **"relevé mensuel" des absences** pour cause de maladie ou d'infirmité, maternité ou d'accidents de travail reprenant les absences de tous les membres du personnel qu'il occupe, qu'ils soient **temporaires ou définitifs**.

**Depuis le 1<sup>er</sup> septembre 2012, ce relevé est remplacé par le REC (annexe 11) sur lequel toutes les absences devront être indiquées conformément aux instructions du chapitre 2, point 4.**

Il convient de préciser sur ce relevé :

- le nom du membre du personnel, son numéro de matricule ainsi que sa (ou ses) fonction(s) ;
- la période réelle de l'absence ;
- s'il s'agit d'un congé de maternité, la date présumée de l'accouchement (la date de l'événement sera communiquée sur un relevé ultérieur).  
Ce relevé sera accompagné d'un extrait sur papier libre de l'acte de naissance de l'enfant;
- Le membre du personnel engagé à titre temporaire, en incapacité de travail en raison d'un accident de travail ou survenu sur le chemin du travail, sera avisé au terme de son engagement par le mandataire du Pouvoir organisateur des dispositions l'invitant, dans le cas où il n'obtiendrait pas un nouvel engagement à titre temporaire et qu'il serait toujours dans l'incapacité de travailler, à transmettre :
  - un certificat (propre aux accidents de travail et aux accidents survenus sur le chemin du travail) au Centre médical du Service de Santé administratif (MEDEX) dont il relève en indiquant, dans la case du service auquel doit être renvoyé le volet B, l'adresse du service F.L.T. ainsi que le numéro indiqué dans le courrier ;
  - un document avisant ce dernier service de son incapacité de travailler et de la durée de son incapacité (**annexe 23**).

En cas de prolongation de son incapacité de travail, le membre du personnel devra en aviser et le MEDEX et le service F.L.T.

Ces "expertises médicales", qui ont pour but de signaler à l'Administration qu'elle ne doit pas comptabiliser les absences comme congé de maladie seront jointes au REC.

#### Remarques importantes :

- Nonobstant le principe que la mise en disponibilité pour maladie se fait de plein droit, toute mise en disponibilité doit faire l'objet d'un acte du pouvoir organisateur.

C'est pourquoi dès que le service compétent de la Fédération Wallonie-Bruxelles constate qu'un membre du personnel a épuisé le nombre de jours de congé de maladie auquel il a droit en application des dispositions du décret du 5 juillet 2000, il en avise le Pouvoir organisateur concerné à qui il appartiendra de prendre un acte établissant la mise en disponibilité pour maladie du personnel concerné.

Il convient également d'envoyer un A12 de reprise de fonction afin que le membre du personnel soit repayé à 100 % le plus rapidement possible.

- Pour les membres du personnel définitifs en disponibilité pour maladie et pour les membres du personnel temporaires qui ne sont plus subventionnés, il y a lieu de reprendre sur le REC, la date de la reprise effective de fonction afin de faire rétablir la subvention-traitement le plus tôt possible.
- Ce relevé sera envoyé en un seul exemplaire, une copie sera conservée au siège de l'établissement.



### **Congés pour prestations réduites pour cause de maladie ou d'infirmité (mi-temps médical)**

Le Pouvoir organisateur peut accorder à un membre du personnel l'autorisation de reprendre ses fonctions à mi-temps aux conditions suivantes :

1. dès que le Pouvoir organisateur a connaissance de l'avis de l'organisme de contrôle (**Medconsult**) concluant que l'intéressé(e) est apte à reprendre ses fonctions à mi-temps ;
2. le membre du personnel doit être en congé ou en disponibilité pour maladie la veille<sup>1</sup> du jour où débute la reprise à mi-temps.

La reprise à mi-temps débutera le 1<sup>er</sup> jour ouvrable qui suit la décision du Pouvoir organisateur. Cette décision doit coïncider avec la décision de l'organisme de contrôle estimant le membre du personnel apte à reprendre ses fonctions à mi-temps.

#### Durée de la période des prestations réduites

---

<sup>1</sup> Il s'agit du jour calendrier qui précède la reprise à mi-temps. Si ce jour est le dernier jour d'un congé de vacances, de détente ou de week-end, il n'est pas pour autant comptabilisé dans le décompte des congés de maladie, mais le membre du personnel doit être couvert par un certificat médical ce jour là

1. La durée de ce congé est de 30 jours calendrier (il s'agit à la fois d'un minimum et d'un maximum à ne pas dépasser). Il peut être renouvelé deux fois au maximum.
2. La durée totale des périodes au cours desquelles le membre du personnel est autorisé à exercer ses fonctions par demi-prestations ne peut excéder 90 jours calendrier au cours d'une période de 10 ans d'activité de service.

Ces dispositions ne visent pas les reprises à mi-temps consécutives à un accident de travail qui, elles, sont sans limitation de temps.

Remarques :

1. Au cas où la reprise de fonction à mi-temps serait antérieure à l'avis favorable de l'organisme de contrôle, le membre du personnel se trouverait de plein droit en congé pour prestations réduites pour convenances personnelles.
2. Pendant la période de reprise de fonction à mi-temps, les périodes d'absence du membre du personnel sont considérées comme congés assimilés à une période d'activité de service et le membre du personnel continue à percevoir sa subvention-traitement complète.
3. Les périodes d'absence pour maladie et de vacances scolaires, de détente ou de week-end ne suspendent pas le congé pour prestations réduites pour maladie.
4. Si un membre du personnel en fonction de promotion obtient un congé pour prestations réduites pour maladie, il ne pourra être remplacé dans la charge non fournie.

Documents à adresser au service de gestion

- une copie de la décision du Pouvoir organisateur accordant la reprise à mi-temps (CAD) ;
- une copie de l'avis médical favorable de Medconsult;
- un A12 indiquant la date précise à partir de laquelle débute le mi- temps. Il devra mentionner également le motif du mi-temps ;
- un A12 précisant la date de reprise des fonctions antérieures.



**Accidents de travail et transmission des documents SSA**  
**1B**

Cette matière fait l'objet de la circulaire n°4746 du 25/02/2014.

La déclaration d'accident de travail (modèles A+B+C) doit être adressée (dont éventuellement un original et une copie) à l'adresse suivante :

***Ministère de la Fédération Wallonie-Bruxelles***

**A.G.P.E.**  
Service Général de Coordination, de Conception et des Relations Sociales  
Cellule des Accidents du travail  
**A l'attention de Monsieur Bruno LAURENT, Directeur a.i.**  
Boulevard Léopold II, 44  
Local 1<sup>E</sup>127  
1080 BRUXELLES

Tous les certificats d'absence doivent être envoyés à l'adresse suivante :



Place Victor HORTA, 40/50  
1060 BRUXELLES  
☎: 02 / 524.97.97  
✉ : [info@health.fgov.be](mailto:info@health.fgov.be)

Les frais médicaux à rembourser sont toujours à renvoyer à l'adresse suivante :



Place Victor HORTA, 40/10  
1060 BRUXELLES  
☎: 02 / 524.97.97  
✉ : [info@health.fgov.be](mailto:info@health.fgov.be)



### **Accident de travail des temporaires (annexe 22)**

J'attire particulièrement votre attention sur la procédure mise en place et qui est reprise plus haut.

Depuis le 1<sup>er</sup> juillet 2007, le régime du mi-temps médical a été étendu aux membres du personnel temporaire.



### **Congés pour prestations réduites suite à un accident du travail**

Dans cette circonstance particulière, c'est le MEDEX, et non l'organisme de contrôle, qui autorise le membre du personnel à reprendre ses fonctions à mi-temps. Celles-ci ne sont pas limitées dans le temps.





## **Autres absences que les congés pour cause de maladie ou d'infirmité, de maternité, d'accident de travail ou survenus sur le chemin du travail**

*Pour la notification de ces absences, le Pouvoir organisateur communiquera au service de gestion dont l'établissement relève, le document CAD en respectant scrupuleusement la législation en vigueur pour chaque type de congé, absence ou disponibilité.*

Le document A12 sera rédigé conformément à la réglementation en vigueur pour chaque type d'interruption de service.

1. Tous les congés, absences, disponibilités, interruptions de carrière prenant cours au 1<sup>er</sup> septembre seront signalés par un A12 et sur la fiche récapitulative REC.
2. Les reprises de fonctions au 1<sup>er</sup> septembre après les congés, absences, disponibilités, seront signalées par un A12 et sur la fiche récapitulative REC.



## **Remplacement du personnel absent**

Le remplacement des membres du personnel en congé de maladie est subventionné dès que cette absence compte au moins 10 jours ouvrables (les jours ouvrables correspondent aux jours d'ouverture de l'établissement).

Si la durée initiale de l'absence du titulaire est inférieure à 10 jours ouvrables mais prolongée par la suite, quel que soit le motif, le remplacement est autorisé dès le moment où la prolongation est connue si la durée totale couvre au moins 10 jours ouvrables.

Si la durée initiale de l'absence est égale à 10 jours ouvrables, mais que le titulaire rentre avant l'échéance prévue, l'intérimaire conservera le droit à la subvention-traitement pour les prestations effectuées.

Lorsque l'absence a ouvert le droit à un remplacement et que l'intérimaire s'absente à son tour, il faut, pour pouvoir remplacer ce premier intérimaire, que son absence couvre au moins 10 jours ouvrables ; en d'autres termes « l'intérimaire n°2 » est l'intérimaire de « l'intérimaire n° 1 » et non du titulaire de la charge.

### **Remplacement temporaire du personnel à partir du 15 juin jusqu'à la fin de l'année académique**

Pour le personnel enseignant, aucun intérim nouveau ne sera subventionné par la Fédération Wallonie-Bruxelles à partir du 15 juin jusqu'à la fin de l'année scolaire.

Il va évidemment de soi qu'un intérim entamé avant le 15 juin pourra se poursuivre jusqu'à son terme normal.

De même, un intérim qui a débuté avant le 15 juin est subventionnable jusqu'à la fin de l'année académique même si l'engagement du remplaçant ne peut être fait qu'après cette date ou s'il doit être fait appel à un second intérimaire après le 15 juin.

## **Accidents hors service**

Le membre du personnel dont l'absence est due à un accident causé par la faute d'un tiers perçoit sa subvention-traitement d'activité ou d'attente à condition de subroger la Communauté française dans ses droits contre l'auteur de l'accident jusqu'à concurrence des sommes versées par la Fédération Wallonie-Bruxelles (article 4 du décret du 5 juillet 2000).

Les jours d'absence couverts comme tels par une indemnité versée par un tiers à la Fédération Wallonie-Bruxelles, ne sont pas pris en considération pour fixer le nombre de jours de congé pour cause de maladie ou d'infirmité dont bénéficie le membre du personnel en vertu de ce décret.

Les dossiers d'accidents hors service doivent être introduits en utilisant les formulaires repris **en annexe 23 et 24**. Ces formulaires doivent être envoyés à l'adresse suivante :

**MINISTRE DE LA FEDERATION WALLONIE-BRUXELLES**  
Service général de la Coordination, Conception et des relations sociales  
**A l'attention de Monsieur Pierre GRIGNARD**

Rue d'Ougrée, 65

2<sup>ème</sup> étage

4031 ANGLEUR

☎ : 04/364.13.81

📠 : 04/364.13.12



: pierre.grignard@cfwb.be

**Petit rappel des compétences des 3 acteurs-clés en matière de dossiers médicaux**

<b>Organisme de contrôle (pour la FWB)</b>	<b>MEDEX (organisme fédéral)</b>	<b>Médecine du travail (du PO)</b>
<ul style="list-style-type: none"> <li>* Reçoit les certificats médicaux et les cartes de service relatifs aux absences pour maladie ;</li> <li>* Contrôle le bien-fondé des absences pour maladie, soit d'initiative, soit à la demande du chef d'établissement ou du pouvoir adjudicateur (c.-à-d. la FWB), soit à la demande du membre du personnel lui-même (contrôles obligatoires) ;</li> <li>* Examine les demandes de congés de prestations réduites suite à une absence pour maladie, les demandes de reconnaissance de maladie liée à la grossesse, les demandes de séjour à l'étranger pendant un congé de maladie et lors d'une période d'ouverture scolaire ;</li> <li>* Fournit à l'Administration les résultats des contrôles et l'informe des situations qui contreviennent aux dispositions du décret du 22/12/1994 qui détermine les règles auxquelles sont soumis les membres du personnel absents pour cause de maladie ;</li> <li>* Reçoit les certificats médicaux avec la date présumée de l'accouchement.</li> </ul>	<ul style="list-style-type: none"> <li>* Reçoit les certificats médicaux relatifs aux absences consécutives à un accident de travail, sur le chemin du travail, ou aux maladies professionnelles ;</li> <li>* A un rôle d'expert médical (notamment vérification de l'existence de la lésion, détermination d'une incapacité permanente, fixation de la consolidation, contrôle des absences) ;</li> <li>* Examine les demandes de congés de prestations réduites suite à une des absences visées ci-dessus ;</li> <li>* Procède aux examens médicaux en commission des pensions en vue de déterminer l'aptitude du membre du personnel ainsi que le caractère grave et de longue durée.</li> </ul>	<ul style="list-style-type: none"> <li>* Procède aux examens de santé préalables pour les membres du personnel recrutés pour occuper un poste de surveillance, de vigilance, une activité à risque défini, ou une activité liée aux denrées alimentaires. Dès l'entrée en fonction de ce membre du personnel, son chef d'établissement en informe la médecine du travail ;</li> <li>* Examen obligatoire, toujours à la demande du chef d'établissement, pour le membre du personnel susvisé après une absence de 4 semaines (maladie, accident, maternité) ;</li> <li>* Tout membre du personnel a le droit de consulter la Médecine du travail pour des plaintes liées à sa santé qu'il attribue à un manque de prise de mesures de prévention ;</li> <li>* Procède aux examens médicaux dans le cadre des mesures de protection de la maternité et de l'écartement des femmes enceintes et allaitantes ;</li> <li>* Congés prophylactiques.</li> </ul>

## 4. Un membre du personnel est en absence injustifiée

### Absences non réglementairement justifiées

Les absences non réglementairement justifiées, c'est-à-dire celles non mentionnées sur la liste de l'A.G.C.F. du 28 février 1994 -M.B. du 27 février 1994 (annexe 1 bis) doivent être transcrites au registre des absences. Elles doivent également figurer sur le relevé mensuel (**annexe 12**) clôturé le dernier jour ouvrable de chaque mois et transmis dans les sept premiers jours ouvrables du mois suivant au service de gestion.

**Chaque membre du personnel concerné par ces absences doit apposer sa signature sur ledit relevé, attestant ainsi qu'il lui a été donné la possibilité de faire acter ses observations.**

**Dans une perspective de simplification administrative, il a été décidé de mettre fin au renvoi mensuel systématique des relevés d'ANRJ, dès lors qu'elles ne reprennent aucune donnée.** Il n'y a donc plus lieu de renvoyer chaque mois une fiche portant la mention « néant » si aucune ANRJ n'est relevée au cours du mois écoulé.

En revanche, si le PO ou son mandataire est amené à signaler une ANRJ, il convient de permettre au membre du personnel de porter sur le document toute remarque qu'il estime opportune. En outre, le membre du personnel concerné apposera sa signature sur le relevé d'ANRJ.

En cas d'absence du membre du personnel, cette possibilité de faire part de remarques doit être offerte en lui en faisant part par courrier à son domicile.

Cette même procédure doit être utilisée en cas de participation à un mouvement de grève (voir à ce propos les instructions portées par les circulaires de mars 1992 et du 1er juin 1992). Dans ce cas, le membre du personnel, en apposant sa signature, donne explicitement son accord à la récupération de la subvention-traitement afférente à ce jour d'absence.

Le PO est invité à vérifier, via les listings de paiement, que les déclarations d'ANRJ ont bien été prises en compte par le Service de gestion. Si tel n'est pas le cas, il convient de contacter le gestionnaire des dossiers de l'établissement.

Les registres d'absences peuvent être obtenus à l'adresse suivante :

### **MINISTERE DE LA FEDERATION WALLONIE-BRUXELLES**

Direction déconcentrée de Liège

A l'attention de Madame Nathalie MASSET

rue d'Ougrée, 65

4031 Angleur

☎ : 04/364.14.44.)



## Absences suite à des intempéries

Si un membre du personnel est absent car il n'a pas pu arriver sur son lieu de travail suite à la dangerosité des routes due aux conditions météorologiques (neige, verglas, congères, ...), il appartient au Pouvoir organisateur, en qualité d'employeur, d'apprécier si l'absence est justifiée.

**En ce qui concerne l'enseignement libre**, le décret du 01/02/1993 précise en son article 11 :

« A droit à la subvention-traitement qui lui serait revenue s'il avait pu accomplir normalement sa tâche journalière, le membre du personnel apte à travailler au moment de se rendre au travail :

1° qui, se rendant normalement à son travail, ne parvient qu'avec retard ou n'arrive pas au lieu de travail pourvu que ce retard ou cette absence soit dû à une cause survenue sur le chemin du travail et indépendante de sa volonté ;

2° qui, hormis le cas de grève, ne peut, pour une cause indépendante de sa volonté, soit entamer le travail, alors qu'il s'était rendu normalement sur les lieux du travail, soit poursuivre le travail auquel il était occupé. »

**En ce qui concerne l'enseignement officiel**, le décret du 06/06/1994 précise en son article 55 :

« A droit à la subvention-traitement qui lui serait revenue s'il avait pu accomplir normalement sa tâche journalière, le membre du personnel apte à travailler au moment de se rendre au travail :

1° qui, se rendant normalement à son travail, ne parvient qu'avec retard ou n'arrive pas au lieu de travail pourvu que ce retard ou cette absence soit dû à une cause survenue sur le chemin du travail et indépendante de sa volonté ;

2° qui ne peut, pour une cause indépendante de sa volonté, soit entamer le travail, alors qu'il s'était rendu normalement sur les lieux du travail, soit poursuivre le travail auquel il était occupé. »



## Absence pour participation à un mouvement de grève

Les absences pour participation à un mouvement de grève seront notifiées conformément aux instructions des circulaires de mars 1992 et du 1<sup>er</sup> juin 1992 (ces dernières se trouvent sur le site de la Fédération Wallonie-Bruxelles dans le dossier « annexes »).

Ces absences seront reprises sur **l'annexe 12**.

## 5. Un membre du personnel devient parent

Ce chapitre important et volumineux fait l'objet de la circulaire n°4772 du 12/03/2014

Elle reprend notamment les points suivants

Chapitre 1 : Congés de maladie liés à la grossesse

Chapitre 2 : Protection de la maternité-Ecartement pendant la grossesse et/ou l'allaitement

Chapitre 3 : Congé de maternité

Chapitre 4 : Pauses d'allaitement

Chapitre 5 : Congé de maternité

Chapitre 6 : Congé d'accueil en vue de l'adoption ou de la tutelle officielle

Chapitre 7 : Autres congés liés à la parentalité

- ✚ A → Congé de circonstance pour l'accouchement de l'épouse ou de la personne avec qui, au moment de l'évènement, le membre du personnel vit en couple
- ✚ B → Congé exceptionnel pour cas de force majeure résultant de la maladie ou d'un accident d'un enfant
- ✚ C → Interruption de la carrière dans le cadre du congé parental
- ✚ D → Interruption de la carrière pour l'assistance ou les soins à un enfant mineur
- ✚ E → Congé parental

## 6. Congés et disponibilités pendant la carrière

### C.A.D. (congés, absences et disponibilités)

Le document C.A.D., repris en **annexe 8** doit être utilisé pour signaler au service de gestion les différents types de congés, absences et disponibilité repris au verso de ce document.

Le C.A.D. doit toujours être signé par un représentant du Pouvoir organisateur où le membre du personnel est nommé à titre définitif, ainsi que par le membre du personnel lui-même.

**Les formulaires CAD doivent parvenir à l'Administration au moins 30 jours avant la date de prise d'effet du congé, sauf cas particulier.**

Pour toute situation particulière, il convient de se référer au vade-mecum « Congés, absences et disponibilités » qui fait l'objet de la circulaire n°4467 du 24/06/2013 qui fera l'objet d'une actualisation en 2014.

La dénomination du congé doit correspondre au libellé repris dans la liste figurant au verso du formulaire.

**Quand un formulaire CAD est relatif à une demande d'interruption de carrière, il est également nécessaire de faire parvenir à l'Administration le formulaire C62 d'octroi d'allocations.**

L'envoi de ce document ne dispense pas les Pouvoirs organisateurs concernés d'établir les documents A12.

Ces deux documents doivent dans la mesure du possible, parvenir par le même envoi à l'Administration et accompagnés des documents justificatifs.

Pour tous renseignements particuliers concernant les interruptions de carrière, veuillez trouver ci-dessous le site de l'O.N.E.M. :

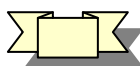


<http://www.rva.be/home/menufr.htm>



## **Mise en disponibilité par défaut d'emploi, réaffectation, remise au travail/rappel provisoire en service et/ou rappel provisoire à l'activité**

Les Pouvoirs organisateurs qui mettent un membre de leur personnel en disponibilité par défaut d'emploi sont tenus, sans préjudice des autres obligations imposées par l'arrêté royal du 27 juillet 1976 (personnel administratif libre et officiel) ou par le Décret du 20 décembre 2001 (personnel des Ecoles Supérieures des Arts), articles 274 à 282 (officiel subventionné) et 406 à 414 (libre subventionné), d'établir un document A 12 indiquant que le membre du personnel a perdu la totalité ou une partie de sa charge.



### **Mise en disponibilité par défaut d'emploi**

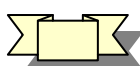
Il y a lieu de reprendre sur la demande d'avance la description de toutes les attributions pour lesquelles le membre du personnel est mis en disponibilité en précisant la fonction, le niveau, le nombre de périodes etc.



### **Perte partielle de charge**

Il convient de reprendre sur le A12 en premier lieu, les prestations conservées et à la suite, la description des attributions perdues par défaut d'emploi.

Le total des périodes correspondra à la somme des périodes conservées et des périodes perdues, en concordance avec les attributions antérieures.



### **Réaffectation/remise au travail/rappel provisoire en service ou rappel provisoire à l'activité**

→ Dans l'établissement où le membre du personnel a été mis en disponibilité

Les Pouvoirs organisateurs qui réaffectent, remettent au travail ou rappellent provisoirement un membre du personnel mis en disponibilité ou déclaré en perte partielle de charge dans le même établissement préciseront la fonction, le niveau et le nombre de périodes pour lesquelles le membre du personnel est réaffecté, remis au travail ou rappelé provisoirement à la suite de la description de la mise en disponibilité ou de la perte partielle de charge.

Il va de soi que le total ne devra pas reprendre deux fois les mêmes périodes (mise en disponibilité + réaffectation / remise au travail / rappel provisoire en service ou rappel provisoire à l'activité).

→ Dans un autre établissement

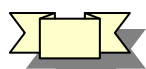
La Direction, qui "accueille" un membre du personnel par reconduction, à l'initiative des organes de réaffectation ou à l'initiative de ce membre du personnel, précisera les prestations pour lesquelles le membre du personnel est réaffecté, remis au travail et/ou rappelé provisoirement dans son établissement, en concordance avec les documents établis par l'établissement d'origine.



La dénomination de l'établissement qui a placé le membre du personnel en disponibilité ou en perte partielle de charge apparaîtra sous la rubrique "autres fonctions" ainsi que le nombre d'heures, la fonction, le niveau, etc.

La dénomination de l'établissement qui accueille le membre du personnel en réaffectation, remise au travail, rappel provisoire en service ou rappel provisoire en activité apparaîtra sous la rubrique "autres fonctions" ainsi que le nombre d'heures, la fonction, le niveau, etc.

Au moment de la connaissance de la réaffectation, de la remise au travail, du rappel provisoire en service ou du rappel en activité, le Pouvoir organisateur d'origine établit un nouveau A12 en indiquant dans la rubrique : "autres fonctions" : réaffectation ... pour X périodes ... dans l'(les) établissement(s)...



### Envoi des documents

La demande d'avance où sont consignées les attributions des membres du personnel mis en disponibilité par défaut d'emploi ou déclarés en perte partielle de charge et/ou réaffectés ou remis au travail ou rappelés provisoirement en service ou à l'activité devra toujours être jointe à la fiche récapitulative.

Pour le document A12, compléter la case "S" en y inscrivant la lettre D.

Par ailleurs, il y a lieu d'inscrire aussi dans la colonne S en regard de chaque fonction :

1. lorsque le membre du personnel exerce sa fonction à titre temporaire stable dans un emploi non vacant d'une durée égale ou supérieure à 15 semaines :  
→ A12 : la lettre S
2. lorsque le membre du personnel exerce sa fonction à titre temporaire stable dans un emploi vacant d'une durée égale ou supérieure à 15 semaines :  
→ A12 : la lettre V
3. lorsque le membre du personnel est titulaire de sa fonction à titre définitif et dès que le Pouvoir organisateur a reçu la dépêche d'approbation :  
→ A12 : la lettre D

Une nouvelle nomination définitive ou un nouvel engagement à titre définitif met fin au prorata de la charge retrouvée à la situation précédente de mise en disponibilité et de réaffectation ou de remise au travail.

## 7. Fin de carrière : D.P.P.R. et pension de retraite

### Demande de disponibilité pour convenance personnelle précédant la pension de retraite (ou D.P.P.R.)

Vous n'êtes pas sans savoir que la matière a connu d'importantes modifications tant au niveau de la Fédération Wallonie-Bruxelles que par l'impact du dispositif du Gouvernement fédéral en ce qui concerne le secteur des pensions de retraite.

Toutes les informations concernant ce sujet sont reprises dans **les circulaires n° 3569 du 16 mai 2011, n° 4016 du 1<sup>er</sup> juin 2012 et n° 4022 du 8 juin 2012.**

La diffusion des informations reprises dans ces circulaires auprès des membres du personnel concernés revêt, vous le comprenez, une particulière importance. Il y a donc lieu de s'y référer précisément.

Le modèle de demande reste inchangé et figure en **annexe 9**. La seule modification qui ait été apportée à ce document concerne la date de fin de la DPPR, qui n'est plus automatiquement le 1<sup>er</sup> jour du mois qui suit le 60<sup>ème</sup> anniversaire du membre du personnel, mais bien le jour qui, en fonction de la durée de carrière dans et hors l'enseignement et les CPMS, permet au membre du personnel de bénéficier d'une pension à charge du Trésor public.

Les membres du personnel nés avant le 1<sup>er</sup> janvier 1957 l'utiliseront comme antérieurement (existence de 4 types de DPPR et dates de prise d'effet inchangées).

Les membres du personnel nés à partir du 1<sup>er</sup> janvier 1957 ne peuvent plus obtenir une DPPR de type III. Par ailleurs, la logique même de la fixation d'un « pot » DPPR utilisable, selon les modalités décrites dans les circulaires précitées, a évidemment pour corollaire la possibilité désormais offerte de bénéficier d'une mesure de DPPR le 1<sup>er</sup> jour d'un mois, en ce compris pour les DPPR de type IV.

#### Remarque :

L'article 64 du décret du 13 décembre 2007 portant diverses mesures en matière d'enseignement précise que dans l'article 10ter de l'arrêté royal n°297 du 31 mars 1984, relatif aux charges, traitements, subventions-traitements et congés pour prestations réduites dans l'enseignement et les centres psycho-médico-sociaux, il est inséré un paragraphe 7 rédigé comme suit :

« § 7. Par dérogation aux § 1 alinéa 3, § 2 alinéa 4 et § 3, alinéa 3, la mise en disponibilité peut, à la demande du membre du personnel, être prolongée par le Gouvernement jusqu'à la fin de l'année scolaire au cours de laquelle le membre du personnel est admissible à la pension. »

La procédure à suivre est la même que pour la dérogation à la limite d'âge légale. La demande est également à transmettre à l'Administration, accompagnée de l'état de service (annexe 35).

### **EXERCICE D'UNE ACTIVITE LUCRATIVE POUR UN MEMBRE DU PERSONNEL EN D.P.P.R. (ANNEXE 25)**

Le membre du personnel en disponibilité pour convenance personnelle précédant la pension de retraite ne peut en aucun cas exercer des fonctions dans l'enseignement (à l'exception de l'enseignement universitaire et dans la limite des montants repris à l'AGCF du 9 mai 1995 fixant les conditions dans lesquelles un membre du personnel en DPPR peut être autorisé à exercer une occupation lucrative par année civile, comme précisé ci-après) ou dans un centre psycho-médico-social organisé ou subventionné par la Communauté française (Cfr. circulaire n° 4016 du 01/06/2012 relative aux mesures d'aménagement de fin de carrière applicable aux membres du personnel atteignant l'âge de 55 ans à partir du 1<sup>er</sup> janvier 2012).

Il peut, par contre,

**A)** aux conditions suivantes :

- 1° introduire sa demande auprès de l'Administration, préalablement à l'exercice de l'activité lucrative envisagée au moyen de **l'annexe 25** ;
- 2° s'il s'agit d'une activité professionnelle régie par la législation relative aux contrats de travail ou par un statut légal ou réglementaire analogue, joindre obligatoirement à sa demande une attestation de l'employeur précisant la nature de la fonction qui sera exercée ainsi que le montant du revenu professionnel brut par année civile qui en découle ;
- 3° attendre l'autorisation ministérielle sollicitée ;
- 4° une fois bénéficiaire de l'autorisation susmentionnée, fournir chaque année à l'Administration dont il relève, une copie de son avertissement-extrait de rôle démontrant qu'il reste bénéficiaire de revenus ne dépassant pas les montants réglementairement fixés, ainsi que, lorsqu'il s'agit d'une activité professionnelle régie par la législation relative aux contrats de travail ou par un statut légal ou réglementaire analogue, une attestation de l'employeur précisant la nature de la fonction exercée et le montant du revenu professionnel brut qui en découle ;

**B)** être autorisé à exercer l'une des activités suivantes :

- 1° activité professionnelle régie par la législation relative aux contrats de travail ou par un statut légal ou réglementaire analogue, pour autant que les revenus professionnels bruts ne dépassent pas 7.421,57 EUR par année civile. Ce montant est porté à 11.132,37 EUR, lorsque le membre du personnel ou son conjoint perçoit des allocations familiales ou des allocations qui en tiennent lieu pour au moins un enfant.
- 2° activité professionnelle en qualité d'indépendant (ou d'aidant ou de conjoint aidant), pour autant que les revenus professionnels ne dépassent pas 5.937,26 EUR par année

civile. Ce montant est porté à 8.895,89 EUR, lorsque le membre du personnel ou son conjoint perçoit des allocations familiales ou des allocations qui en tiennent lieu pour au moins un enfant.

Par revenus professionnels, il y a lieu d'entendre ici les revenus professionnels bruts, diminués des dépenses ou charges professionnelles, retenus par l'Administration des Contributions directes pour l'établissement de l'impôt relatif à l'année concernée.

Si l'activité d'aidant est exercée par le conjoint, il y a lieu de prendre en considération la part des revenus professionnels de l'exploitant qui est à attribuer à l'aidant conformément à l'article 86 du Code des impôts sur les revenus. La quote-part des revenus professionnels attribuée au conjoint conformément à l'article 87 de ce Code est ajoutée aux revenus de l'exploitant.

Si l'activité en qualité de travailleur indépendant ou d'aidant est exercée à l'étranger, il est tenu compte des revenus professionnels imposables produits par cette activité.

Si l'activité comme travailleur indépendant ou comme aidant est, en raison de sa nature ou de circonstances particulières, interrompue durant une ou plusieurs périodes d'une année déterminée, elle est présumée avoir été exercée sans interruption durant toute l'année envisagée. Les revenus professionnels d'une année civile sont toujours censés être répartis uniformément sur les mois d'activité réelle ou présumée de l'année en cause.

3° activité consistant en la création d'œuvres scientifiques ou en la réalisation d'une création artistique, n'ayant pas de répercussion sur le marché du travail.

Un membre du personnel ne peut se prévaloir de cette disposition que pour autant qu'il n'ait pas la qualité de commerçant au sens du Code de commerce.

4° activité autre que celles mentionnées aux points 1°, 2° et 3° ci-dessus, pour autant que les revenus bruts qui en découlent, quelle que soit leur dénomination, ne dépassent pas 7.421,57 EUR par année civile. Ce montant est porté à 11.132,37 EUR, lorsque le membre du personnel ou son conjoint perçoit des allocations familiales ou des allocations qui en tiennent lieu pour au moins un enfant.

5° activité politique consistant dans l'exercice des fonctions de bourgmestre d'une commune dont la population ne dépasse pas 15.000 habitants ou d'échevin ou de président d'un centre public d'aide sociale dans une commune dont la population ne dépasse pas 30.000 habitants.

Un membre du personnel ne peut à la fois exercer l'activité visée à l'alinéa précédent et l'une des activités ou les activités visées aux points 1° à 4° ci-dessus.

Un membre du personnel en disponibilité pour convenance personnelle précédant la pension de retraite peut être autorisé à exercer simultanément ou successivement, les différentes activités visées aux points 1° à 4° ci-dessus pour autant que le montant des revenus ne dépasse pas 5.937,26 EUR par année civile.

**Pour rappel :**

En cas de dépassement des montants précisés ci-dessus, le traitement d'attente ou la subvention-traitement d'attente du membre du personnel est suspendu(e).

### **Procédure :**

Le membre du personnel bénéficiant d'une disponibilité pour convenance personnelle précédant la pension de retraite qui désire exercer une profession lucrative, doit en solliciter **préalablement** l'autorisation auprès du Ministre compétent.

Ce faisant, il s'engage à ne pas dépasser le montant de revenus défini par l'arrêté du Gouvernement de la Communauté française du 9 mai 1995 fixant les conditions dans lesquelles un membre du personnel en D.P.P.R. peut être autorisé à exercer une activité lucrative.

Ces montants dépendent du type d'activité (salariée, indépendante, etc.), et les chiffres actualisés peuvent être consultés (en recherchant l'arrêté précité) sur le site [www.cdadoc.cfwb.be](http://www.cdadoc.cfwb.be) de la Communauté française.

La demande sera établie en utilisant l'annexe 25, laquelle sera envoyée au Service de gestion.

### **En cas de perception d'une pension :**

Une attestation mentionnant le montant **annuel brut indexé** de la **pension** dont bénéficie le membre du personnel au moment de son entrée en fonction dans l'enseignement, précisant si cette pension lui a été octroyée du chef d'un emploi comportant des prestations complètes. Ce document parviendra en un seul exemplaire à la Direction déconcentrée dont relève l'établissement.

Attention : Aucune subvention-traitement ne peut être accordée à un membre du personnel de l'enseignement au-delà de 65 ans sauf dérogation.

Suite aux modifications de la législation sur les pensions et notamment la date d'admission à la pension, le travail à effectuer lors de l'introduction d'une demande de pension de retraite ou de survie a considérablement augmenté. Il est dès lors très difficile de répondre à une demande de simulation pour une demande de DPPR. La priorité est naturellement donnée aux demandes effectives. Merci pour votre compréhension.



### **Disponibilité pour maladie et disponibilité pour convenance personnelle précédant la pension de retraite (ou D.P.P.R.)**

La procédure de convocation devant la Commission des pensions est indépendante de la gestion de la demande de D.P.P.R. Ce qui veut dire que même si un membre du personnel en disponibilité pour maladie a sollicité une D.P.P.R., le service de gestion concerné doit

demander au MEDEX une comparution de ce membre du personnel devant la Commission des Pensions.

Il en ressort que :

- si la date de prise de cours de la D.P.P.R. est antérieure à la date de décision de mise à la pension d'office par le MEDEX, le membre du personnel reste en D.P.P.R.
- si la date de prise de cours de la D.P.P.R. est postérieure à la date de décision de mise à la pension d'office, le membre du personnel est alors pensionné à la date arrêtée par la Commission des pensions.

## Demande de pension de retraite

La circulaire 4278 du 28/01/2013 a modifié les modalités d'introduction des dossiers de pension, suite à la mise en œuvre du projet dénommé « **CAPELO** ». Il s'agit, **depuis le 1<sup>er</sup> janvier 2011**, de la transmission électronique des données de carrière de tous les membres du personnel à partir de nos lignes de paiement aux différents intervenants sociaux de manière trimestrielle via SIGEDIS, et notamment au Service des Pensions du secteur public (SdPSP).

Pour permettre au SdPSP d'avoir accès à la carrière des membres du personnel définitifs avant le 01/01/2011, l'Administration générale des Personnels de l'enseignement doit encoder l'historique de toutes les prestations effectuées dans le secteur public des personnels enseignants et assimilés qu'elle gère (plus de 122.000 attestations).

1° Le membre du personnel qui souhaite demander sa pension télécharge le formulaire demande de pension de retraite ou demande de pension de survie sur [http://www.pdos.fgov.be/sdpsp/forms/forms\\_1028.htm](http://www.pdos.fgov.be/sdpsp/forms/forms_1028.htm) (**Annexes 27 et 28**), le complète et l'envoie par courrier au SdPSP Place Victor Horta 40 bte 30 à 1060 Bruxelles. Ce document peut également être obtenu par téléphone au numéro spécial pension « 1765 » (numéro gratuit) ou par courrier à la même adresse.

A la réception de ce formulaire, le SdPSP ouvrira un dossier d'instruction de pension et enverra un courrier à l'Administration générale des Personnels de l'enseignement pour obtenir la fiche historique CAPELO du membre du personnel. A ce dernier, le SdPSP adressera un accusé de réception lui demandant de prendre contact avec *son employeur* pour « *accélérer* » l'encodage de la fiche historique. *Le SdPSP entend dans ce cas-ci par employeur l'Administration générale des Personnels de l'enseignement en sa qualité de débiteur des traitements ou subventions-traitements et de déclarant des données de carrière auprès de l'ONSS pour le personnel enseignant et assimilé.*

2° Le membre du personnel adresse à son pouvoir organisateur une copie de la demande de pension envoyée au SdPSP. Il en adresse également une copie accompagnée de **l'annexe 29** intitulée « Etat de Services » complétée et signée (annexe 2 de la circulaire 4278) au service de gestion en charge de son dossier traitement. L'état de service est destiné à sécuriser les données historiques encodées dans CAPELO jusqu'au 31/12/2010.

Il convient, en cas de prestations antérieures chez un autre employeur public que la Fédération Wallonie Bruxelles, de fournir des attestations complètes avec la date de début, la date de nomination définitive, les changements de position administrative (congrés, maladies), de fin de l'activité, l'horaire presté en rapport avec l'horaire de référence, le type de contrat (contrats précaires CMT, ACS,...) et l'intitulé précis de l'employeur. A défaut, ces services ne pourront pas être renseignés sur la fiche CAPELO et le SdPSP n'en tiendra pas compte pour la pension.

3° Le membre du personnel est prévenu de la validation de sa fiche historique par le Service de gestion qui a fait l'encodage. Le SdPSP adresse la fiche CAPELO par courrier postal au membre du personnel qui a trois mois pour demander au Service de gestion des éventuels rectificatifs. Il est normal que la fiche CAPELO s'arrête au 31/12/2010. Les données depuis le 1<sup>er</sup> janvier 2011 sont fournies électroniquement via nos lignes de paie, comme exposé plus haut.

4° La réforme des pensions instaurée par la loi portant des dispositions diverses du 28 décembre 2011, maintient l'âge légal de la pension à 65 ans mais rend plus contraignantes les conditions de durée de carrière en cas de départ anticipé (voir la circulaire n°4016 du 1<sup>er</sup> juin 2012). Le traitement du membre du personnel sera donc stoppé à la date à laquelle il demande la prise de cours de sa pension. Après analyse du dossier, le SdPSP confirme ou postpose la date de pension à l'AGPE et au membre du personnel. L'AGPE prévient alors le pouvoir organisateur de la décision du SdPSP.

Si la date de pension est postposée, c'est au membre du personnel à prévenir son pouvoir organisateur afin que celui-ci prolonge son activité et transfère l'information à l'Administration. Ce n'est qu'à ce moment-là que le pouvoir organisateur peut établir un A12 et prendre les éventuelles délibérations de fin de fonction ou de prolongation.

#### Informations utiles :

Service des Pensions du Secteur public :



Lien : [http://www.pdos.fgov.be/sdpsp/forms/forms\\_1028.htm](http://www.pdos.fgov.be/sdpsp/forms/forms_1028.htm)

**Numéro spécial Pensions : 1765** (numéro gratuit)

Depuis l'étranger : +32 78 15 1765 (tous les jours ouvrables de 9h00 à 12h00 et de 13h00 à 17h00)



: [CC@sdpsp.fgov.be](mailto:CC@sdpsp.fgov.be)

Lors de tout contact, veuillez communiquer votre numéro national.

Office national des Pensions (pensions « secteur privé » - dans le cas, par exemple, où le membre du personnel a exercé une activité en tant que salarié) :

Suite aux modifications de la législation sur les pensions et notamment la date d'admission à la pension, le travail à effectuer lors de l'introduction d'une demande de pension de retraite ou de survie a considérablement augmenté. Il est dès lors très difficile de répondre à une demande de simulation pour une future pension de retraite. La priorité étant donnée naturellement aux demandes effectives de pension de retraite et de survie. Merci pour votre compréhension.

## 8. Décès

### Demande de pension de survie

Une pension de survie peut être octroyée à certains ayants droit d'un membre du personnel nommé ou engagé à titre définitif après son décès :

- soit pendant sa carrière ;
- soit après qu'il ait obtenu une pension de retraite ;
- soit après qu'il ait quitté définitivement le service public

Les ayants-droit peuvent être :

- le conjoint survivant ;
- le conjoint divorcé ;
- les orphelins.

***Certaines conditions ainsi qu'un mode de calcul particulier s'appliquent à chacun de ces ayants-droit potentiels.***

### **PROCEDURE**

Dans certains cas, le Service des pensions pour le Secteur public ouvre automatiquement un dossier de pension de survie ; dans d'autres cas, il est absolument nécessaire que l'intéressé lui-même introduise une demande.

### **Cas où aucune demande n'est requise :**

Le service des Pensions du Secteur public ouvrira d'office un dossier de pension de survie si l'agent décédé était lui-même bénéficiaire d'une pension de retraite gérée par cette Administration et que le dossier concerne :

- un conjoint survivant ;
- un ou plusieurs conjoints divorcés si ceux-ci sont les seuls bénéficiaires possibles ;



- les orphelins, qui n'ont pas encore atteint l'âge de 18 ans et sont les seuls bénéficiaires possibles (c'est-à-dire que l'agent décédé ne laisse pas un conjoint ou un ex-conjoint).

### **Cas où il faut introduire une demande :**

L'ayant droit doit introduire une demande dans tous les autres cas, c'est-à-dire :

- si l'agent décédé ne bénéficiait pas encore d'une pension de retraite ;
- si l'agent décédé bénéficiait d'une pension de retraite qui n'était pas gérée par l'Administration des pensions ;
- pour les conjoints divorcés, s'il y a d'autres bénéficiaires possibles ;
- les orphelins, s'ils sont âgés de 18 ans ou plus (et qu'ils bénéficient d'allocations familiales) ou s'il y a d'autres bénéficiaires possibles.

### **Où devez-vous introduire la demande de pension de survie quand celle-ci est obligatoire ?**

→ Si le conjoint est décédé pendant sa carrière ou avant l'âge de la mise à la retraite après avoir quitté le service :

Cette demande **doit** être adressée :

- directement auprès du Service des pensions du Secteur public.

→ Si le conjoint est décédé après sa mise à la retraite et que la demande est obligatoire, **cette demande doit toujours être introduite** auprès du Service des Pensions du Secteur public.

Un modèle de demande est repris en **annexe 28**.

Le rôle des Services de la Direction générale des Personnels de l'Enseignement subventionné consiste à encoder dans CAPELO la carrière du membre du personnel ouvrant le droit à la pension de survie qui servira au Service des Pensions du Secteur public à déterminer le droit effectif à la pension et le montant de celle-ci.

L'encodage dans CAPELO est effectué jusqu'au 31/12/2010. A partir du 01/01/2011, le Service des Pensions du secteur public a accès à notre déclaration DMFA (nos lignes de paiement) pour fixer le montant de la pension de survie.

Pour aider à effectuer cet encodage, le demandeur doit compléter l'état de service en **annexe 29** (circulaire n°4278 du 28/01/2013), et ce, particulièrement s'il y a des services publics antérieurs ou des services dans différentes Directions déconcentrées et/ou niveaux d'enseignement. Il adressera cet état de services accompagné d'une copie de sa demande de pension de survie au SDPSP à(aux) Direction(s) déconcentrée(s) qui gérai(en)t le dossier pécuniaire de la personne décédée.

### **Informations utiles :**

1. Service des Pensions du secteur public :



Service des Pension du secteur public  
Pensions de survie de l'enseignement  
Place Victor Horta, 40 boîte 30  
1060 BRUXELLES

Lien : [http://www.pdos.fgov.be/sdpsp/forms/forms\\_1029.htm](http://www.pdos.fgov.be/sdpsp/forms/forms_1029.htm)

**Numéro spécial Pensions : 1765** (numéro gratuit)

Depuis l'étranger : +32 78 15 1765 (tous les jours ouvrables de 9h00 à 12h00 et de 13h00 à 17h00)



: [CC@sdpsp.fgov.be](mailto:CC@sdpsp.fgov.be)

Lors de tout contact, veuillez communiquer votre numéro national.

2. la D.G.P.E.S. ne joue aucun rôle dans la décision d'octroi et la fixation du montant de la pension.

Pour les pensions « secteur privé », dans le cas, par exemple, où le membre du personnel a exercé une activité en tant que salarié : Office national des Pensions

Liens utiles : [www.onprvp.fgov.be](http://www.onprvp.fgov.be)



**Indemnités pour frais funéraires en faveur des ayants droit des membres du personnel définitif appartenant au personnel directeur et enseignant, auxiliaire d'éducation, paramédical, psychologique et social définitifs**

*Ne sont pas concernés par ce chapitre les membres du personnel administratif.*

### **1. Texte en vigueur :**

Arrêté royal du 19 juin 1967 réglant l'octroi d'une indemnité pour frais funéraires en cas de décès de certains membres du personnel ressortissant au Ministère de l'Education nationale et de la Culture, tel qu'il a été modifié.

### **2. Membres du personnel concernés par l'indemnité :**

L'arrêté royal précité s'applique aux membres du personnel nommés ou engagés à titre définitif qui ne sont pas assujettis à l'O.N.S.S., dont les ayants droit peuvent bénéficier de l'indemnité.

Ces membres du personnel doivent appartenir à l'une des catégories suivantes au moment de leur décès :

- personnel directeur et enseignant ;
- personnel auxiliaire d'éducation ;
- personnel paramédical ;
- personnel psychologique ;
- personnel social.

De plus, ces membres du personnel doivent se trouver dans une des positions suivantes :

- en activité de service ;
- en disponibilité par défaut d'emploi ;
- en disponibilité pour cause de maladie ou d'infirmité ;
- en disponibilité pour insuffisance d'années de service à l'âge de la retraite ;
- en disponibilité pour convenances personnelles précédant la pension de retraite (décret du 4 mai 2005 portant exécution du protocole d'accord relatif à la Concertation sociale signé le 7 avril 2004).

La loi du 3 juillet 1967 sur la réparation des dommages résultant des accidents de travail, des accidents survenus sur le chemin du travail et des maladies professionnelles dans le secteur public étend le bénéfice de l'indemnité pour frais funéraires aux ayants droit d'un membre du personnel temporaire de l'enseignement subventionné par la Communauté française, victime décédée d'un accident de travail, d'un accident survenu sur le chemin du travail ou d'une maladie professionnelle.

### **3. Bénéficiaires de l'indemnité**

3.1. En cas de décès d'un membre du personnel qui répond aux conditions précitées, l'indemnité pour frais funéraires est liquidée :

- au conjoint non divorcé ni séparé de corps (*l'article 2.2° de la loi du 10 août 2001 portant réforme de l'impôt des personnes physiques (M.B. du 29 septembre 2001) a assimilé les cohabitants légaux aux personnes mariées et un cohabitant légal à un conjoint*) ;
- ou, à son défaut, aux héritiers en ligne directe.

3.2. A défaut des ayants droits visés au point 8 ci-dessus, l'indemnité peut être liquidée au profit de toute personne physique ou morale qui justifie avoir assuré les frais funéraires.

Dans ce cas, l'indemnité est équivalente aux frais réellement exposés, sans qu'elle puisse cependant excéder la somme fixée annuellement par le Ministère de la Prévoyance sociale.

### **4. Procédure**

Transmettre au service de gestion, la demande d'indemnités accompagnée d'un extrait d'acte de décès et d'un bulletin de virement au nom du bénéficiaire.

## **Il y a lieu d'y ajouter en outre, si l'indemnité est réclamée**

par le conjoint :

Une attestation de l'Administration communale certifiant qu'au moment du décès les époux n'étaient ni séparés ni divorcés ;

par les héritiers en ligne directe :

Un acte de notoriété délivré par le Juge de Paix, ou un acte d'hérédité délivré par le Bourgmestre, établissant la qualité d'héritier(s).

Plusieurs héritiers peuvent mandater l'un d'eux par procuration portant la signature légalisée de chacun des mandants;

par une tierce personne (individu ou institution) :

- Un acte de notoriété ou une attestation du Bourgmestre établissant le défaut d'héritier(s) en ligne directe ;
- La copie certifiée conforme par l'Administration communale des factures fixant le montant des frais funéraires, acquittées par le fournisseur et établies au nom de la personne qui a payé les frais.

## CHAPITRE IV : DIMONA

### Déclaration DIMONA

#### A) Obligation fédérale pour tous les employeurs

L'arrêté royal du 05.11.2002 (M.B. du 20.11.2002) impose, sous peine de lourdes sanctions, à tous les employeurs la déclaration immédiate de leurs personnels à l'Office National de Sécurité Sociale (Déclaration Immédiate – Onmiddellijke Aangifte – DIMONA).

#### B) Dispositions pratiques pour les membres du personnel de l'enseignement

Les circulaires n°428, n°766, n°1753, n°2205, n°3124, n°3137, n°3238 et n°3346 ont apporté des précisions dans les procédures applicables aux déclarations DIMONA des membres du personnel rémunérés par l'Administration.

Les principes, modalités et justificatifs de la déclaration DIMONA ont été maintes fois développés dans les circulaires ci-dessus.

#### C) Mémo sur l'encodage DIMONA (théorie et pratique)

Ce mémo a été rédigé par Monsieur Jean-Louis DREEZEN et vous le trouverez en annexe 34 (version du 22-04-2014).

## CHAPITRE V : SUBVENTION-TRAITEMENT/ROLE DES POUVOIRS ORGANISATEURS/RECLAMATIONS

### 1. Extraits individuels de paiement

Depuis février 2006, un extrait individuel mensuel établi sur le modèle de la nouvelle fiche de paie est disponible sur le site [www.gesper.cfwb.be](http://www.gesper.cfwb.be) (se référer à la circulaire n°1373 du 17 février 2006).

### 2. Fiche de paie électronique

Dans le cadre de la mise en œuvre du plan stratégique pour la simplification administrative et l'e-gouvernement (gouvernement électronique), les services du Ministère de la Fédération Wallonie-Bruxelles ont lancé, en février 2006, un projet de modification de la fiche de paie des membres du personnel.

La fiche de paie simplifiée est généralisée depuis fin 2006. Si un membre du personnel n'a pas ou a perdu son code d'accès, il peut contacter les services de l'ETNIC à l'adresse suivante : [fpens@adm.cfwb.be](mailto:fpens@adm.cfwb.be) en indiquant dans « objet » la mention « fiche de paie » et en fournissant le n° fase de son établissement scolaire ou en téléphonant au 02/800.1234.

### 3. Listings mensuels collectifs

Le traditionnel listing mensuel collectif est toujours envoyé chaque mois aux établissements.

Les explications des listings de paiements se trouvent dans la circulaire 308 du 05/04/2002.

Pour recevoir un duplicata de ces listings, vous pouvez contacter le HELPDESK de l'ETNIC au 02/800.10.10.

## 4. Rôle des Pouvoirs organisateurs dans le contrôle des subventions-traitements octroyées

- I. La Direction générale des Personnels de l'Enseignement subventionné procède continuellement à un contrôle de la qualité de ses services et ceci, dans un souci d'améliorer encore la coopération apportée par la Fédération Wallonie-Bruxelles aux missions d'enseignement qu'assument les Pouvoirs organisateurs.
- II. A cette fin, votre collaboration est sollicitée pour la vérification de la concordance entre les rémunérations versées à votre personnel enseignant et assimilé, les personnes qui y exercent leurs fonctions à la date de cette rémunération et le volume-horaire pour lequel vous avez adressé des demandes de subvention-traitement.

Ainsi, dans le cadre d'une bonne collaboration entre nous, il est demandé aux Pouvoirs organisateurs de signaler à la Direction générale des personnels de l'enseignement subventionné, toute anomalie relative aux subventions-traitements, en particulier lorsque cette anomalie consiste en la rémunération d'un agent ne faisant pas partie du personnel de votre établissement.

Dans ce cas précis (visé au point III, A, 1°) cette anomalie sera signalée à l'attention particulière de Monsieur Philippe LEMAYLLEUX, Directeur général adjoint.

Dans les autres cas, visé au point III, A, 2°, 3° et 4°, cette anomalie doit être signalée au responsable du service de gestion.

Ce courrier devra être adressé à cette responsable. Le cas échéant, il vous est loisible d'en adresser une copie à l'agent FLT gestionnaire du dossier concerné.

En aucun cas, cependant, ce document ne doit être adressé à cet agent sans que le responsable du service ne l'ait reçu également.

- III. A. Il vous est par conséquent demandé de bien vouloir signaler comme anomalie la rémunération d'un(e) membre du personnel :
1. qui ne preste pas (ou plus) de fonction dans un établissement du pouvoir organisateur à l'exception de ceux qui, pour quelque raison statutaire que ce soit, continuent d'être rémunérés dans ce pouvoir organisateur ;
  2. qui preste une fonction dans un établissement du pouvoir organisateur, mais est rémunéré sur base d'une échelle de traitement ne correspondant pas à celle-ci ;
  3. qui preste, dans un établissement du Pouvoir organisateur, une fonction dont l'échelle de traitement correspond bien à celle-ci, mais qui est rémunéré pour un

volume horaire différent de celui mentionné sur la demande de subvention-traitement ;

4. qui perçoit une allocation à laquelle sa situation administrative ne lui donne pas droit.

**B.** Les éléments à prendre en considération pour le contrôle sollicité sont ceux qui figurent sur le document de demande de subvention-traitement, soit le document A12.

**C.** Dans l'hypothèse où vous vous inscrivez dans cette démarche, la vérification concernée peut être menée mensuellement, après chaque liquidation, dès que l'ETNIC vous a communiqué les listings de paiement.

**D.** La communication aux responsables visés au point II, n'est de rigueur que pour les anomalies constatées et avaluées par vous en qualité de responsable du Pouvoir organisateur.

**IV.** Ce contrôle de qualité s'effectue, ainsi que déjà précisé, sur base des documents de demandes de subvention-traitement introduites.

Lorsque vous constatez a posteriori que ceux-ci sont erronés, dépassés, etc., il n'y a pas lieu de le communiquer à titre d'anomalie, mais de manière telle que l'adaptation de la rémunération soit effectuée au plus tôt et si possible lors de la liquidation suivant la communication, lorsque celle-ci est assurée dans les délais prescrits en annexe 2 du présent volume.

De même, cette communication permet d'entamer les procédures de récupération ou versement d'arriérés.

**V.** Ce contrôle de qualité et ces adaptations peuvent également être facilités par les membres du personnel eux-mêmes.

Ceci nécessite cependant que, dans tous les pouvoirs organisateurs, les membres du personnel reçoivent régulièrement et en principe chaque mois, les extraits de listing les concernant.

Il est à cet égard rappelé aux Pouvoirs organisateurs qu'ils ont désormais la possibilité, via le site [www.gesper.cfwb.be](http://www.gesper.cfwb.be), de disposer d'un extrait de paie annuel et d'un extrait de paie mensuel pour tous les membres de leur personnel.

Les modalités d'accès au site GESPER sont reprises dans la circulaire n°1373 du 17 février 2006.



## 5. Demande de renseignements

Les demandes de renseignements introduites auprès des services précités seront établies à l'aide du formulaire dont un modèle est joint à la présente (**annexe 30**). Ce formulaire sera visé par le chef d'établissement ou son délégué et pourra être transmis à l'Administration par fax, par courriel ou par courrier.

Je vous prie d'inviter les membres de votre personnel à utiliser cette procédure après avoir sollicité au préalable le Pouvoir organisateur afin d'obtenir toutes les explications nécessaires ainsi qu'après avoir d'abord vérifié au secrétariat de l'établissement les documents les concernant : demandes d'avance A12, listings de paiement, etc...

Il est explicitement demandé au délégué du Pouvoir organisateur de veiller à communiquer aux membres du personnel les extraits de paiement qui les concernent.

Pour ce faire, deux possibilités existent désormais : le traditionnel listing envoyé chaque mois aux établissements d'enseignement, et, depuis février 2006, un extrait mensuel sur le modèle de la nouvelle fiche de paie, disponible sur le site [www.gesper.cfwb.be](http://www.gesper.cfwb.be) (se référer à la circulaire n°1373 du 17 février 2006).

**Le Pouvoir organisateur ou son délégué remet au membre du personnel le A12 qui le concerne dans le respect des principes applicables de publicité des actes administratifs dans le cadre des relations qu'il entretient avec chaque membre du personnel.**

Les demandes d'explications concernant les paiements, les fiches de rémunérations 281.10, 281.12 et attestation 281.25, etc... doivent être faites directement auprès du Service de l'enseignement artistique et non plus auprès du Service général de Coordination, de Conception et des Relations sociales ou auprès de l'E.T.N.I.C.

**Les renseignements concernant les problèmes d'assurabilité des membres du personnel peuvent être demandés par voie électronique à l'adresse suivante : [dmfa@cfwb.be](mailto:dmfa@cfwb.be)**

Les duplicata des fiches de rémunérations précitées doivent être demandées auprès du Service de l'enseignement artistique, et non à l'Administration centrale.

A l'annexe 2 est repris le calendrier de liquidation des traitements 2014-2015.

Ce calendrier précise les dates auxquelles les documents doivent parvenir au service F.L.T. de manière à permettre à ces derniers d'encoder les données indispensables à la mise en liquidation des subvention-traitements.

Il est donc demandé aux établissements scolaires de veiller au respect des dates de réception à l'Administration des documents indispensables aux services F.L.T. pour procéder au paiement des subventions-traitements dans les meilleurs délais.

# ANNEXES

- ✚ Annexe 1 → fiche récapitulative A1
- ✚ Annexe 2 → dates limites de réception des documents
- ✚ Annexe 3 → fiche signalétique FR1/1
- ✚ Annexe 4 → services antérieurs FR 1/2
- ✚ Annexe 5 → demande d'avance A12
- ✚ Annexe 6 → déclaration de cumul interne à l'enseignement
- ✚ Annexe 7 → déclaration de cumul externe à l'enseignement
- ✚ Annexe 8 → formulaire CAD
- ✚ Annexe 9 → formulaire DPPR
- ✚ Annexe 10 → formulaire A19
- ✚ Annexe 11 → récapitulatif mensuel des membres du personnel REC
- ✚ Annexe 12 → relevé des absences non réglementairement justifiées
- ✚ Annexe 13 → arrêté du Gouvernement relatif au contrôle des absences
- ✚ Annexe 14 → attestation pour l'admissibilité des services rendus
- ✚ Annexe 15 → demande de pécule de vacances jeune diplômé
- ✚ Annexe 16 → relevé des conférenciers
- ✚ Annexe 17 → fiche récapitulative pour engagement à titre définitif (libre)
- ✚ Annexe 18 → fiche récapitulative pour recrutement à titre définitif (officiel)
- ✚ Annexe 19 → demande de dérogation linguistique
- ✚ Annexe 20 → demande d'autorisation de cumul
- ✚ Annexe 21 → attestation à compléter en vue de l'obtention de l'allocation de foyer
- ✚ Annexe 22 → accident du travail des enseignants temporaires
- ✚ Annexe 23 → accident hors service – formulaire de déclaration
- ✚ Annexe 24 → accident hors service – formulaire de recours subrogatoire
- ✚ Annexe 25 → demande d'autorisation d'exercer une activité lucrative pendant une DPPR
- ✚ Annexe 26 → état des services – annexe à la demande de DPPR
- ✚ Annexe 27 → demande de pension
- ✚ Annexe 28 → demande de pension de survie
- ✚ Annexe 29 → état des services - annexe à la demande de pension
- ✚ Annexe 30 → demande de renseignements
- ✚ Annexe 31 → déclaration précompte (personnes à charge)
- ✚ Annexe 32 → déclaration précompte (document des Finances)
- ✚ Annexe 33 → congés et dispos – tableau récapitulatif
- ✚ Annexe 34 → vade-mecum DIMONA

***ANNEXES A LA CIRCULAIRE***

FICHE RECAPITULATIVE		DENOMINATION DE L'ETABLISSEMENT	
MINISTERE DE LA FEDERATION WALLONIE-BRUXELLES  SERVICE DE L'ENSEIGNEMENT  <b>ARTISTIQUE</b>  ETABLISSEMENTS SUBVENTIONNES		<b>ADRESSE :</b>  N° TEL. : N° FAX : E MAIL : N° FASE :	
<b>Matricule enseignant</b>  S      A      M      J <input type="text"/> <input type="text"/> <input type="text"/> <input type="text"/> <input type="text"/> <input type="text"/> <input type="text"/> <input type="text"/> <input type="text"/> <input type="text"/>		<b>Matricule établissement</b> <input type="text"/> <input type="text"/> <input type="text"/> <input type="text"/> <input type="text"/> <input type="text"/> <input type="text"/> <input type="text"/> <input type="text"/> <input type="text"/> <input type="text"/> <input type="text"/> <input type="text"/> <input type="text"/> <input type="text"/> <input type="text"/>	
NOM : .....  PRENOM : .....		<b>STATUT<sup>1</sup> :</b>  <div style="text-align: right;"><b>Administration</b></div>	
Ecole	DOCUMENTS MINIMAUX	reçu	manquant
<input type="checkbox"/>	FR 1/1 Fiche signalétique (d'entrée en fonction)	<input type="checkbox"/>	<input type="checkbox"/>
<input type="checkbox"/>	Déclaration de cumul, les pièces justificatives pourront être envoyées ultérieurement	<input type="checkbox"/>	<input type="checkbox"/>
<input type="checkbox"/>	Extrait de casier judiciaire <u>datant de moins de 6 mois</u>	<input type="checkbox"/>	<input type="checkbox"/>
<input type="checkbox"/>	<b>Copie de TOUS</b> les titres de capacité (diplômes, certificats, attestations d'équivalence délivrées par la Communauté française, le cas échéant)	<input type="checkbox"/>	<input type="checkbox"/>
<input type="checkbox"/>	A12 - Demande d'avance	<input type="checkbox"/>	<input type="checkbox"/>
<input type="checkbox"/>	Temporaire « <u>stable</u> » ou « <u>intérimaire</u> » doit figurer dans la case « observation » du A12	<input type="checkbox"/>	<input type="checkbox"/>
<input type="checkbox"/>	<u>La durée</u> de la désignation du membre du personnel doit être indiquée dans la case « observation » du A12	<input type="checkbox"/>	<input type="checkbox"/>
<input type="checkbox"/>	<b>Nationalité hors Union Européenne :</b> <ul style="list-style-type: none"> <li>Photocopie du permis de travail ou titre d'établissement (photocopie de la carte d'identité ou à défaut du certificat d'inscription au registre des étrangers)</li> <li>Composition de ménage pour un agent marié à un(e) belge ou à un(e) ressortissant(e) de l'Union européenne</li> </ul>	<input type="checkbox"/>	<input type="checkbox"/>
<input type="checkbox"/>	<b>SANS OBJET</b>		
<input type="checkbox"/>	Demande de <b>dérogation au régime linguistique</b> et ses annexes : documents prouvant les vaines démarches effectuées en vue de recruter un candidat possédant la capacité linguistique requise (preuves : attestations du FOREM d'Actiris selon le cas, ou, à défaut, preuves des annonces vainement insérées dans la presse, ...)	<input type="checkbox"/>	<input type="checkbox"/>
<input type="checkbox"/>	<b>SANS OBJET</b>		

<sup>1</sup> Définitif, temporaire stable ou temporaire intérimaire.



## Dates limites de réception des documents

Calendrier des liquidations des traitements 2014-2015	Traitement payé le	Périodes couvertes pour le MDP définitif type de liquidation "0"	Documents reçu au plus tard le	Périodes couvertes pour le MDP temporaire de liquidation "0" type	Documents reçu au plus tard le
<b>liquidation septembre 2014</b>	30/09/2014	01/09/2014 au 30/09/2014	<b>09/09/2014</b>	01/09/2014 au 30/09/2014	<b>09/09/2014</b>
<b>liquidation octobre 2014</b>	31/10/2014	01/10/2014 au 31/10/2014	<b>08/10/2014</b>	01/10/2014 au 31/10/2014	<b>08/10/2014</b>
<b>liquidation novembre 2014</b>	28/11/2014	01/11/2014 au 30/11/2014	<b>07/11/2014</b>	01/11/2014 au 30/11/2014	<b>07/11/2014</b>
<b>liquidation décembre 2014</b>	31/12/2014	01/12/2014 au 31/12/2014	<b>05/12/2014</b>	01/12/2014 au 31/12/2014	<b>05/12/2014</b>
<b>liquidation janvier 2015</b>	30/01/2015	01/01/2015 au 31/01/2015	<b>07/01/2015</b>	01/01/2015 au 31/01/2015	<b>07/01/2015</b>
<b>liquidation février 2015</b>	27/02/2015	01/02/2015 au 28/02/2015	<b>06/02/2015</b>	01/02/2015 au 28/02/2015	<b>06/02/2015</b>
<b>liquidation mars 2015</b>	31/03/2015	01/03/2015 au 31/03/2015	<b>06/03/2015</b>	01/03/2015 au 31/03/2015	<b>06/03/2015</b>
<b>liquidation avril 2015</b>	30/04/2015	01/04/2015 au 30/04/2015	<b>06/04/2015</b>	01/04/2015 au 30/04/2015	<b>06/04/2015</b>
<b>liquidation mai 2015</b>	29/05/2015	01/05/2015 au 31/05/2015	<b>07/05/2015</b>	01/05/2015 au 31/05/2015	<b>07/05/2015</b>
<b>liquidation juin 2015</b>	30/06/2015	01/06/2015 au 30/06/2015	<b>08/06/2015</b>	01/06/2015 au 30/06/2015	<b>08/06/2015</b>
<b>liquidation juillet 2015</b>	31/07/2015	01/07/2015 au 31/07/2015	<b>07/07/2015</b>	01/07/2015 au 31/07/2015	<b>07/07/2015</b>
<b>liquidation août 2015</b>	31/08/2015	01/08/2015 au 31/08/2015	<b>07/08/2015</b>	01/08/2015 au 31/08/2015 1/2 différé	<b>07/08/2015</b>
<b>liquidation septembre 2015</b>	30/09/2015	01/09/2015 au 30/09/2015	<b>08/09/2015</b>	01/09/2015 au 30/09/2015 1/2 différé	<b>08/09/2015</b>

**Il est demandé aux établissements scolaires de veiller au respect des délais de réception à l'Administration des documents indispensables aux services FLT pour procéder au paiement des subventions-traitements**

<p align="center"><b>FICHE SIGNALÉTIQUE - D'IMMATRICULATION<sup>1</sup></b>  <b>- D'ENTREE EN FONCTION<sup>1</sup></b>  <b>- DE MODIFICATION<sup>1</sup></b></p> <p align="center"><i>MINISTÈRE DE LA FÉDÉRATION WALLONIE-BRUXELLES</i>  DIRECTION DE L'ENSEIGNEMENT NON OBLIGATOIRE  SERVICE DE L'ENSEIGNEMENT ARTISTIQUE  ÉTABLISSEMENTS SUBVENTIONNÉS</p> <hr/> <p><b>DATE DE L'ÉVÉNEMENT :</b></p> <p align="center"><b>Matricule enseignant</b></p> <table border="1" style="margin-left: auto; margin-right: auto; text-align: center;"> <tr> <td>S</td><td>A</td><td>M</td><td>J</td><td></td><td></td><td></td><td></td><td></td><td></td><td></td><td></td><td></td><td></td><td></td><td></td><td></td><td></td><td></td><td></td> </tr> <tr> <td style="width: 20px; height: 20px;"></td><td></td><td></td><td></td><td></td><td></td><td></td><td></td><td></td><td></td><td></td><td></td><td></td><td></td><td></td><td></td><td></td><td></td><td></td><td></td> </tr> </table>	S	A	M	J																																					<p align="center"><b>DENOMINATION DE L'ÉTABLISSEMENT</b></p> <p><b>ADRESSE :</b></p> <p><b>N° TEL. :</b>  <b>N° FAX :</b>  <b>E MAIL :</b>  <b>N° FASE :</b></p> <table border="1" style="margin-left: auto; margin-right: auto; text-align: center;"> <tr> <td colspan="10"></td> <td align="center" colspan="10"><b>Matricule établissement</b></td> </tr> <tr> <td style="width: 20px; height: 20px;"><b>2</b></td><td style="width: 20px; height: 20px;"><b>2</b></td><td style="width: 20px; height: 20px;"><b>5</b></td><td style="width: 20px; height: 20px;"><b>5</b></td><td></td><td></td><td></td><td></td><td></td><td></td><td></td><td></td><td></td><td></td><td></td><td></td><td></td><td></td><td></td><td></td> </tr> </table> <p><b>N° FASE :</b></p>											<b>Matricule établissement</b>										<b>2</b>	<b>2</b>	<b>5</b>	<b>5</b>																
S	A	M	J																																																																														
										<b>Matricule établissement</b>																																																																							
<b>2</b>	<b>2</b>	<b>5</b>	<b>5</b>																																																																														
<p><b>NOM :</b> .....</p> <p><b>PRENOM :</b> .....</p> <p><b>DATE DE NAISSANCE :</b> Le ...../...../19.....</p> <p><b>LIEU DE NAISSANCE :</b> .....</p> <p><b>PAYS DE NAISSANCE :</b> .....</p> <p><b>NATIONALITE :</b> .....</p> <p><b>DOMICILE :</b></p> <p><b>RUE + N° :</b> .....</p> <p><b>COMMUNE :</b> .....</p> <p><b>CODE POSTAL :</b> ..... <b>TEL :</b> .....</p>	<p><b>ÉTAT CIVIL<sup>1</sup> :</b>  laïc - célibataire - marié(e) - veuf(ve)- cohabitant(e) légal(e)  - divorcé(e) - séparé(e)</p> <p><b>CONJOINT OU COHABITANT LÉgal (handicapé/non handicapé)<sup>1</sup></b></p> <p><b>NOM :</b> ..... <b>PRENOM :</b> .....</p> <p><b>NE(E) LE :</b> .....</p> <p><b>A (ville et pays) :</b></p> <ul style="list-style-type: none"> <li>- A charge (car il ne perçoit aucun revenu prof. propre ni d'allocations de chômage, de pension, d'indem. de mutuelle)<sup>1</sup></li> <li>- Pas à charge<sup>1</sup></li> <li>- Pas à charge (mais perçoit un revenu prof. propre qui ne dépasse pas 169,00 € nets par mois<sup>1</sup>)</li> </ul> <p><b>Personnes faisant partie du ménage : cfr verso</b></p>																																																																																
<p align="center"><b>NUMÉRO NATIONAL/NISS</b></p> <table border="1" style="margin-left: auto; margin-right: auto; text-align: center;"> <tr> <td style="width: 20px; height: 20px;"></td><td style="width: 20px; height: 20px;"></td><td style="width: 20px; height: 20px;"></td><td style="width: 20px; height: 20px;"></td><td style="width: 20px; height: 20px;"></td><td style="width: 20px; height: 20px;"></td><td style="width: 20px; height: 20px;"></td><td style="width: 20px; height: 20px;"></td><td style="width: 20px; height: 20px;"></td><td style="width: 20px; height: 20px;"></td><td style="width: 20px; height: 20px;"></td><td style="width: 20px; height: 20px;"></td><td style="width: 20px; height: 20px;"></td><td style="width: 20px; height: 20px;"></td><td style="width: 20px; height: 20px;"></td><td style="width: 20px; height: 20px;"></td><td style="width: 20px; height: 20px;"></td><td style="width: 20px; height: 20px;"></td><td style="width: 20px; height: 20px;"></td><td style="width: 20px; height: 20px;"></td> </tr> </table> <p align="center"><b>(N° de compte) BIC</b></p> <table border="1" style="margin-left: auto; margin-right: auto; text-align: center;"> <tr> <td style="width: 20px; height: 20px;"></td><td style="width: 20px; height: 20px;"></td><td style="width: 20px; height: 20px;"></td><td style="width: 20px; height: 20px;"></td><td style="width: 20px; height: 20px;"></td><td style="width: 20px; height: 20px;"></td><td style="width: 20px; height: 20px;"></td><td style="width: 20px; height: 20px;"></td><td style="width: 20px; height: 20px;"></td><td style="width: 20px; height: 20px;"></td><td style="width: 20px; height: 20px;"></td><td style="width: 20px; height: 20px;"></td><td style="width: 20px; height: 20px;"></td><td style="width: 20px; height: 20px;"></td><td style="width: 20px; height: 20px;"></td><td style="width: 20px; height: 20px;"></td><td style="width: 20px; height: 20px;"></td><td style="width: 20px; height: 20px;"></td><td style="width: 20px; height: 20px;"></td><td style="width: 20px; height: 20px;"></td> </tr> </table> <p align="center"><b>N° DE COMPTE IBAN</b>  <b>(14 chiffres précédés de 2 lettres (BE si Belgique))</b></p> <table border="1" style="margin-left: auto; margin-right: auto; text-align: center;"> <tr> <td style="width: 20px; height: 20px;"></td><td style="width: 20px; height: 20px;"></td><td style="width: 20px; height: 20px;"></td><td style="width: 20px; height: 20px;"></td><td style="width: 20px; height: 20px;"></td><td style="width: 20px; height: 20px;"></td><td style="width: 20px; height: 20px;"></td><td style="width: 20px; height: 20px;"></td><td style="width: 20px; height: 20px;"></td><td style="width: 20px; height: 20px;"></td><td style="width: 20px; height: 20px;"></td><td style="width: 20px; height: 20px;"></td><td style="width: 20px; height: 20px;"></td><td style="width: 20px; height: 20px;"></td><td style="width: 20px; height: 20px;"></td><td style="width: 20px; height: 20px;"></td><td style="width: 20px; height: 20px;"></td><td style="width: 20px; height: 20px;"></td><td style="width: 20px; height: 20px;"></td><td style="width: 20px; height: 20px;"></td> </tr> </table> <p>Au nom de : .....</p>																																																													<p><b>PRESTATION DE SERMENT (à remplir lors de la 1<sup>ère</sup> entrée en fonction)</b></p> <p><b>ENSEIGNEMENT OFFICIEL : Il convient d'annexer un exemplaire ou une copie certifiée conforme de la prestation de serment comme enseignant</b></p> <p><b>ENSEIGNEMENT LIBRE : Le (la) titulaire voudra bien écrire ci-dessous de sa main la formule : « je jure fidélité au Roi, obéissance à la Constitution et aux lois du peuple belge »</b></p>																				
<p><b>DATE</b> ..... <b>TITRES DE CAPACITÉ (diplômes, brevets, certificats, spécificité, niveau)<sup>2</sup></b> ..... <b>DELIVRE PAR</b> .....</p> <p align="center"><b>NATURE</b></p>	<p>.....</p>																																																																																
<p>Visa pour le P.O. ou son mandataire (nom, prénom et qualité)</p>	<p>Certifié exact, fait à  Le .....  Le (la) titulaire</p>																																																																																

<sup>1</sup> Biffer la mention inutile  
<sup>2</sup> voir remarque importante au verso

### Autres membres faisant partie du ménage du membre du personnel

NOM	Prénom	Sexe M/F	Nationalité	Lien de parenté	Date et lieu de naissance (ville et pays)	A charge <sup>1</sup>	Handicapé <sup>1</sup>
						OUI / NON	OUI / NON
						OUI / NON	OUI / NON
						OUI / NON	OUI / NON
						OUI / NON	OUI / NON
						OUI / NON	OUI / NON
						OUI / NON	OUI / NON
						OUI / NON	OUI / NON
						OUI / NON	OUI / NON
						OUI / NON	OUI / NON

<sup>1</sup> biffer la mention inutile

Toutes les données personnelles vous concernant sont destinées à l'usage interne, et ce, conformément à la loi du 8/12/92

APPLICATION DU REGLEMENT EUROPEEN N° 1408/71 DU 14 JUIN 1971
<b>Cadre réservé au membre du personnel résidant dans un autre état européen exerçant des fonctions dans l'enseignement en Belgique et ayant simultanément une activité rémunérée dans son pays de résidence</b>
- Date de début de l'activité dans le pays de résidence : .....
- Dénomination et adresse de la caisse de sécurité sociale de cet employeur : ..... .....
- Références : .....

#### **Remarque importante :**

- Si le titre est délivré dans une autre **langue que le français**, il y a lieu de se reporter aux modalités décrites de la page 55 à la page 56 (dérogation linguistique).



<p><b>SERVICES ANTERIEURS (FR1/2)</b></p> <p><i>MINISTERE DE LA FEDERATION WALLONIE-BRUXELLES</i></p> <p>SERVICE DE L'ENSEIGNEMENT</p> <p><b>ARTISTIQUE</b></p> <p>ETABLISSEMENTS SUBVENTIONNES</p>	<p><b>DENOMINATION DE L'ETABLISSEMENT</b></p> <p><b>ADRESSE :</b></p> <p>N° TEL. :</p> <p>N° FAX :</p> <p>E MAIL :</p>																																								
<p><b>Matricule enseignant</b></p> <p>S      A      M      J</p> <table border="1" style="margin: auto; text-align: center;"> <tr> <td style="width: 20px; height: 20px;"></td> <td style="width: 20px; height: 20px;"></td> <td style="width: 20px; height: 20px;"></td> <td style="width: 20px; height: 20px;"></td> <td style="width: 20px; height: 20px;"></td> <td style="width: 20px; height: 20px;"></td> <td style="width: 20px; height: 20px;"></td> <td style="width: 20px; height: 20px;"></td> <td style="width: 20px; height: 20px;"></td> <td style="width: 20px; height: 20px;"></td> <td style="width: 20px; height: 20px;"></td> <td style="width: 20px; height: 20px;"></td> <td style="width: 20px; height: 20px;"></td> <td style="width: 20px; height: 20px;"></td> </tr> </table> <p>NOM :</p> <p>PRENOM :</p>															<table border="1" style="margin: auto; text-align: center;"> <tr> <td colspan="12"><b>Matricule établissement</b></td> </tr> <tr> <td style="width: 20px; height: 20px;">2</td> <td style="width: 20px; height: 20px;">2</td> <td style="width: 20px; height: 20px;">5</td> <td style="width: 20px; height: 20px;">5</td> <td style="width: 20px; height: 20px;"></td> <td style="width: 20px; height: 20px;"></td> <td style="width: 20px; height: 20px;"></td> <td style="width: 20px; height: 20px;"></td> <td style="width: 20px; height: 20px;"></td> <td style="width: 20px; height: 20px;"></td> <td style="width: 20px; height: 20px;"></td> <td style="width: 20px; height: 20px;"></td> <td style="width: 20px; height: 20px;"></td> <td style="width: 20px; height: 20px;"></td> </tr> </table>	<b>Matricule établissement</b>												2	2	5	5										
<b>Matricule établissement</b>																																									
2	2	5	5																																						
<b>SERVICES ANTERIEURS</b>																																									
<b>Dans l'enseignement, un service public, une entreprise publique ou privée ou dans une profession indépendante</b>																																									
<b>Nom et adresse de l'établissement ou de l'entreprise</b>	<b>Fonction exercée</b>	<b>Heures par semaine</b>	<b>Niveau - catégorie</b>	<b>Période</b>																																					
				<b>Du</b>	<b>Au</b>																																				
<p>Visa pour le PO ou son mandataire (nom, prénom, qualité)</p>	<p>Certifié exact, fait à</p> <p>Le (la) titulaire</p>	<p>Le</p>																																							





**DECLARATION DE CUMUL EXTERNE  
PERSONNEL DE L'ENSEIGNEMENT**

**1. Identification du membre du personnel :**

Nom											
Prénom											
Numéro de matricule											
Date de naissance											
Adresse											

**2. Prestations au sein de l'enseignement <sup>1</sup> :**

Etablissement scolaire	Fonction exercée	Fraction de charge <sup>2</sup>

**3. Prestations hors enseignement :**

Domaine d'activité <sup>3</sup>	Type d'emploi <sup>4</sup>

Par la présente, le membre du personnel s'engage à transmettre une déclaration de cumul adaptée lors de toute modification de ses prestations hors enseignement.

Fait à ..... Le .... / .... / ..... Signature.....

La déclaration cumul est introduite une fois pour toutes (sauf modification des prestations hors enseignement) lors de la première entrée en fonction du membre du personnel, quel que soit le réseau et le niveau d'enseignement.

<sup>1</sup> En ce compris les prestations effectuées dans un centre psycho-médico-social, dans une université ou dans un établissement d'enseignement privé (n'étant ni organisé ni subventionné par la Communauté française).

<sup>2</sup> Périodes prestées / maximum de la charge.

<sup>3</sup> Exemples : menuisier, médecin, mécanicien, architecte...

<sup>4</sup> Ne doivent apparaître dans ce cadre que la (les) fonction(s) prestée(s) en qualité de salarié ou d'Indépendant entamée(s) au cours de l'année scolaire

**FORMULAIRE CAD – MODIFICATION DES PRESTATIONS  
POUR CONGE, ABSENCE OU DISPONIBILITE (1)**

**MINISTERE DE LA  
FEDERATION WALLONIE-BRUXELLES**  
**Administration générale**  
**des personnels de l'Enseignement**  
Direction générale des Personnels de  
l'Enseignement subventionné

*Enseignement Artistique*

<b>DENOMINATION DE L'ETABLISSEMENT</b>
ADRESSE :
N° TEL. :
N° FAX :
E MAIL :
N° FASE :

A. Je soussigné(e) (Nom de jeune fille si femme mariée)

Nom:.....

Prénom:.....

Matricule complet :

--	--	--	--	--	--	--	--	--	--	--	--

Fonction(s):.....

Nombre total de périodes (nomination définitive) (2) .....

Nombre de périodes non prestées (objet du congé).....

Sollicite du . . . . . / . . . . . / . . . . . au . . . . . / . . . . . / . . . . .

(3).....

Justification (le cas échéant).....

Signature :

Date :

---

B. Pour accord ou visa du Pouvoir organisateur :

Signature (Nom, prénom, qualité) :

Date :

---

C. Le Ministre ou son délégué

approuve

n'approuve pas

Signature :

Date :

(1) L'original de ce document est à renvoyer à la Communauté française .

(2) Si le congé s'applique aux temporaires, reprendre toutes les périodes.

(3) **Préciser le type de congé, d'absence ou de disponibilité en se référant à la liste au verso.**

## LISTE DES CONGES, ABSENCE ET DISPONIBILITES à mentionner au point A du formulaire CAD

---

### 1. Congés

1. Congé pour prestations réduites en cas de maladie, d'infirmité et d'accident du travail
2. Congé exceptionnel
3. Congé exceptionnel pour cas de force majeure
4. Congé parental.
5. Congé d'accueil en vue de l'adoption ou de la tutelle officieuse
6. Congé pour exercer une activité syndicale
7. Congé pour interruption de carrière professionnelle complète
8. Congé pour interruption de carrière professionnelle partielle à mi-temps
9. Congé pour interruption de carrière professionnelle partielle à quart temps
10. Congé pour interruption de carrière professionnelle partielle à cinquième temps
11. Congé pour interruption de carrière professionnelle partielle à l'âge de 55 ans avec allocation simple
12. Congé pour inter. de car. professionnelle partielle à l'âge de 55 ans *irréversible jusqu'à l'âge de la retraite* avec allocation double
13. Congé pour interruption de carrière professionnelle pour soins palliatifs
14. Congé pour interruption de carrière professionnelle pour l'assistance ou l'octroi de soins à un membre du ménage ou de la famille jusqu'au 2ème degré, gravement malade
15. Congé pour interruption de carrière professionnelle dans le cadre du congé parental
16. Congé pour motif impérieux d'ordre familial
17. Congé pour don de moelle osseuse
18. Congé pour prestations réduites deux enfants de moins de 14 ans (AE du 22-06-1989)
19. Congé pour prestations réduites à partir de l'âge de 50 ans (AE du 22-06-1989)
20. Congé pour prestations réduites pour raisons de convenances personnelles
21. Congé pour prestations réduites pour raisons sociales et familiales
22. Congé pour exercer provisoirement une fonction de sélection dans l'enseignement, autre que l'enseignement universitaire
23. Congé pour exercer provisoirement une fonction de promotion dans l'enseignement, autre que l'enseignement universitaire
24. Congé pour exercer dans l'enseignement, autre que l'enseignement universitaire, une fonction donnant droit à une échelle de traitement égale ou supérieure à celle dont le membre du personnel bénéficie dans la fonction à laquelle il est nommé ou engagé à titre définitif
25. Congé pour exercer provisoirement dans l'enseignement, autre que l'enseignement universitaire, une fonction donnant droit à une échelle de traitement inférieure à celle dont le membre du personnel bénéficie dans la fonction à laquelle il est nommé ou engagé à titre définitif
26. Congé pour exercer provisoirement dans l'enseignement universitaire une des fonctions reprises à l'arrêté royal du 31 octobre 1953 fixant le statut des agrégés, des répétiteurs et des membres du personnel scientifique des universités de l'Etat pour autant que cette fonction soit rémunérée à charge de l'allocation de fonctionnement de l'université
27. Congé pour stage
28. Congé politique (Membre du Conseil du Gouvernement de la Communauté française)
29. Congé politique (Membre d'une assemblée législative ou d'un Gouvernement autres que ceux de la Communauté française)
30. Congé politique pour mandat de bourgmestre, d'échevin, de conseiller communal, de président du conseil de l'aide sociale, de membre du conseil de l'aide sociale ou de conseiller provincial
31. Congé pour mission, avec subvention-traitement à charge du Ministère de la Communauté française (article 5 du décret du 24-06-1996 tel que modifié)
32. Congé pour mission, avec subvention-traitement remboursée au Ministère de la Communauté française (article 6 du décret du 24-06-1996 tel que modifié)

### 2. Absence

33. Absence de longue durée justifiée par des raisons familiales

### 3. Disponibilités

34. Disponibilité pour convenances personnelles
35. Disponibilité par mesure disciplinaire
36. Disponibilité pour mission spéciale avec subvention-traitement à charge du Ministère de la Communauté française ;
37. Disponibilité pour mission spéciale avec subvention-traitement d'attente remboursée au Ministère de la Communauté française ;
38. Disponibilité pour mission spéciale sans subvention-traitement d'attente (article 22 du décret du 24-06-1996 tel que modifié)

**Remarque : la disponibilité pour convenances personnelles précédant la pension de retraite fait l'objet d'un document distinct.**

**Le formulaire D.P.P.R. doit être utilisé exclusivement.**

FORMULAIRE **DPPR**

ADMINISTRATION GENERALE  
DES PERSONNELS DE L'ENSEIGNEMENT

**MODIFICATION DES PRESTATIONS POUR DISPONIBILITE POUR CONVENANCE  
PERSONNELLE PRECEDANT LA PENSION DE RETRAITE.**

A. Je soussigné(e).....  
Nom (nom de naissance si femme mariée) :.....  
Prénom :.....  
Matricule complet : (11 chiffres).....  
Fonctions: .....  
Nombre total d'heures (nomination définitive).....  
Nombre d'heures non prestées (objet du congé).....  
SOLLICITE DU ..... AU .....

**DISPONIBILITE POUR CONVENANCE PERSONNELLE PRECEDANT LA PENSION DE  
RETRAITE (1)**

TYPE I	TYPE II	TYPE III	TYPE IV à ¼ temps	TYPE IV à ½ temps	TYPE IV à ¾ temps
--------	---------	----------	----------------------	----------------------	----------------------

Justification (le cas échéant) .....

Date .....

SIGNATURE

---

B. Pour Visa du Pouvoir organisateur :

Date : .....

SIGNATURE

---

C. DECISION DU MINISTRE :

APPROUVE / N'APPROUVE PAS

Date : .....

SIGNATURE

---

(1) Préciser si vous bénéficiez déjà d'un type IV et sa date de prise d'effet









RELEVÉ DES ABSENCES NON RÉGLEMENTAIREMENT JUSTIFIÉES DU MOIS DE .....

Réservé à l'administration															
Identification de l'établissement :															
Nom - prénom		Matricule										Date	Motif éventuel invoqué	Signature *	

Mention manuscrite : Certifié sincère et exact, .....

Fait à .....date : .....

J'atteste que la possibilité a été offerte au membre du personnel de faire acter toute observation relative aux absences non réglementairement justifiées relevées ci-dessus.

Nom, prénom et qualité du signataire : .....

Signature

\* pour accord de récupération directe sur subvention-traitement en cas de grève



**Arrêté du Gouvernement de la Communauté française  
relatif au contrôle des absences des membres du personnel  
de l'enseignement de la Communauté française et des  
membres du personnel subventionnés de l'enseignement  
subventionné**

**A.Gt 28-02-1994 M.B. 27-04-1994**

Le Gouvernement de la Communauté française,

Vu la loi du 29 mai 1959 modifiant certaines dispositions de la législation de l'enseignement, notamment l'article 24, modifié par les lois des 6 juillet 1970, 14 juillet 1975 et 18 septembre 1981, l'arrêté royal n° 411 du 25 avril 1986 et le décret du 16 avril 1991;

Vu la loi du 1er avril 1960 sur les offices d'orientation scolaire et professionnelle et les centres psycho-médico-sociaux, modifiée par l'arrêté royal n° 467 du 1er octobre 1986;

Vu la loi du 22 juin 1964 relative au statut des membres du personnel de l'enseignement de l'Etat, notamment l'article 1<sup>er</sup>, modifié par les lois des 27 juillet 1971, 11 juillet 1973, 19 décembre 1974 et par l'arrêté royal du 10 septembre 1986;

Vu l'accord du Ministre ayant le Budget dans ses attributions, donné le 3 février 1994;

Vu le protocole du 24 janvier 1994 du comité de secteur IX et du comité des services publics provinciaux et locaux, section II, réunis conjointement;

Vu l'avis du Conseil d'Etat;

Sur la proposition des Ministres de l'Enseignement supérieur et de l'Education;

Vu la délibération du Gouvernement de la Communauté française du 28 février 1994,

Arrête :

**Article 1er.** - Pour l'application du présent arrêté, on entend par "membre du personnel" :

1° les membres du personnel soumis à la loi du 22 juin 1964 relative au statut des membres du personnel de l'Etat;

2° les membres du personnel subventionnés en application de la loi du 29 mai 1959 modifiant certaines dispositions de la législation de l'enseignement;

3° les membres du personnel soumis à la loi du 1er avril 1960 sur les offices d'orientation scolaire et professionnelle et les centres psycho-médico-sociaux.

**Article 2. - § 1er.** Afin de déterminer le montant des traitements ou subventions-traitements que la Communauté est appelée à payer aux membres du personnel, le pouvoir organisateur ou son délégué tient un registre dans lequel il inscrit chaque jour, dès la première heure de cours, le nom et le matricule des membres du personnel absents qui, selon leur horaire, doivent être en service.

Pour les membres du personnel dont la première heure de service ne coïncide pas avec la première heure de cours de l'établissement, le registre est complété au plus tard dans le courant de leur première heure de service.

De même, toute absence de son service d'un membre du personnel, survenant en cours de journée, est transcrite dans l'heure où elle se produit.

**§ 2.** Le registre comprend des feuillets annuels et des feuillets journaliers.

Toute absence réglementairement justifiée dont la durée initialement prévue est supérieure à un mois est mentionnée dans les feuillets annuels du registre.

Dans ce cas, la durée prévue et le motif de l'absence sont indiqués. La fin effective de l'absence est constatée de la même manière.

Toute absence réglementairement justifiée dont la durée couvre le mois entier n'est mentionnée dans les feuillets journaliers que le premier jour du mois. Dans ce cas, la durée prévue et le motif de son absence sont indiqués.

**§ 3.** Chaque feuillet comporte une colonne destinée à recevoir les observations relatives aux justifications des absences.

Au plus tard à son retour dans l'établissement, tout membre du personnel peut faire acter tout élément justificatif de son absence dans la colonne réservée aux observations. Il peut remettre un document complémentaire justificatif qui est annexé au registre.

**§ 4.** Le registre, établi conformément au modèle annexé au présent arrêté, est fourni par l'administration à chaque établissement. Il est tenu de manière à garantir sa continuité matérielle ainsi que la régularité et l'irréversibilité des écritures.

**§ 5.** Le registre est tenu à la disposition des services chargés du contrôle, au siège administratif de chaque établissement.

**Article 3.** - Le pouvoir organisateur ou son délégué prend les dispositions nécessaires pour permettre le contrôle de la présence effective des membres du personnel par les agents chargés d'une mission de contrôle.

**Article 4.** - Le pouvoir organisateur ou son délégué signale dès le premier jour toute absence pour cause de maladie au service chargé du contrôle de ces absences. Il indique la durée prévue de l'absence. Il informe sans délai ce service de tout élément neuf quant aux absences concernées.

**Article 5. - § 1er.** Le pouvoir organisateur ou son délégué transmet, au service et selon les modalités déterminées par le Ministre, le relevé des absences pour raisons de maladie ou d'infirmité, de maternité et d'accident du travail et le relevé des absences réglementairement justifiées.

**§ 2.** Le dernier jour ouvrable de chaque mois, le pouvoir organisateur ou son délégué clôture le relevé des absences non réglementairement justifiées. Il transmet dans les sept premiers jours ouvrables du mois suivant au service administratif concerné. Le relevé est établi selon le modèle annexé au



---

présent arrêté.

Pour l'application du présent arrêté, constitue une absence non réglementairement justifiée toute absence qui n'est fondée sur aucun des motifs mentionnés à l'annexe.

Tout motif invoqué par le membre du personnel, conformément à l'article 2, § 3, alinéa 2, est indiqué. Le cas échéant, une explication circonstanciée peut être jointe au relevé, notamment aux fins d'établir que l'absence peut être assimilée à une absence réglementairement justifiée.

Si le membre du personnel n'a fait acter aucune observation au registre, le Pouvoir organisateur ou son délégué atteste de ce que la possibilité lui en a été offerte.

**§ 3.** Les relevés visés aux paragraphes précédents sont strictement conformes aux indications portées au registre visé à l'article 2.

**§ 4.** Lorsqu'aucune absence n'a été transcrite au registre, le relevé est transmis avec la mention "néant".

**Article 6.** - Le présent arrêté entre en vigueur le 28 février 1994.

**Article 7.** - Le Ministre de l'Enseignement supérieur et le Ministre de l'Education sont chargés, chacun pour ce qui le concerne, de l'exécution du présent arrêté.

**ANNEXE 1.****LISTE DES ABSENCES REGLEMENTAIREMENT JUSTIFIEES EN FAVEUR DES CATEGORIES DE MEMBRES DU PERSONNEL CONCERNE ET EN FONCTION DE LA REGLEMENTATION QUI LEUR EST APPLICABLE.**

1. Congé pour cause de maladie ou d'infirmité.
2. Congé de maternité.
3. Congé parental.
4. Disponibilité pour cause de maladie ou d'infirmité.
5. Disponibilité pour convenances personnelles.
6. Disponibilité pour mission spéciale.
7. Disponibilité pour convenances personnelles précédant la pension de retraite à partir de 55 ans.
8. Interruption de la carrière professionnelle.
9. Congé de circonstances (familiales).
10. Congé pour motif impérieux d'ordre familial.
11. Congé pour exercer une fonction dans un Cabinet ministériel.
12. Congé syndical occasionnel ou permanent.
13. Congé d'accueil en vue de l'adoption ou de la tutelle officieuse.
14. Congé pour mission dans l'intérêt de l'enseignement.
15. Congé pour prestations militaires en temps de paix (ou services en tenant lieu).
16. Congé pour mission pour être mis à la disposition des organisations de jeunesse.
17. Exercice d'une fonction de sélection ou de promotion.
18. Absences pour l'accomplissement d'obligations et de tâches civiles imposées par le législateur.
19. Absence de longue durée justifiée par des raisons familiales.
20. Congé pour prestations réduites en cas de maladie ou d'infirmité.
21. Congé pour prestations réduites justifié par des raisons sociales ou familiales.
22. Congé pour prestations réduites justifié par des raisons de convenances personnelles.
23. Congé spécial pour prestations réduites à partir de l'âge de 50 ans.
24. Congé pour prestations réduites accordé aux membres du personnel qui ont au moins deux enfants à charge n'ayant pas dépassé l'âge de 14 ans.
25. Absence pour prestations réduites à partir de l'âge de 50 ans.
26. Absence pour prestations réduites accordée aux membres du personnel qui ont au moins deux enfants à charge n'ayant pas dépassé l'âge de 14 ans.
27. Congé pour participation à une formation continuée ou en cours de carrière.
28. Congé pour faire partie du Cabinet du Roi.
29. Congé pour exercer une activité auprès d'un groupe politique reconnu de la Chambre des Représentants ou du Sénat.
30. Congé pour stage.
31. Congé pour suivre des cours.
32. Congé pour suivre des cours à la Protection civile.
33. Congé pour se présenter aux élections.
34. Congé pour présenter les épreuves prévues par l'arrêté royal du 22 mars 1969.
35. Congé de promotion sociale.



36. Congé pour exercer des prestations au corps de Protection civile.
37. Congé pour mission dans le cadre de la formation continuée.
38. Congé pour don de sang et pour don de moelle osseuse.
39. Congé exceptionnel (arrêté royal du 8 décembre 1967 - arrêté royal du 10 janvier 1974 - arrêté royal du 14 janvier 1979).
40. Congé exceptionnel (spécial) pour cas de force majeure (D. arrêté royal du 15 janvier 1974 - arrêté royal du 20 décembre 1976 - arrêté royal du 28 novembre 1978) (T. arrêté royal du 14 janvier 1979 et A.Ex. du 30 décembre 1991).
42. Disponibilité pour mission spéciale dans une école européenne.
43. Disponibilité par défaut d'emploi.
44. Disponibilité par retrait d'emploi dans l'intérêt du service.
45. Dispenses de service visées à l'article 84 de l'arrêté royal du 28 septembre 1984.

**ANNEXE 2.****MODELE DU FEUILLET ANNUEL VISE A L'ARTICLE 2.**

Année Scolaire				
Jour	Nom et Prénom	Matricule	Motif	Observations des membres du personnel





**ANNEXE 3.**

**MODELE DU FEUILLET JOURNALIER VISE A L'ARTICLE 2**

Mois				
Jour	Nom et Prénom	Matricule	Motif	Observations des membres du personnel

**ANNEXE 4.**

**MODELE DE RELEVÉ VISE A L'ARTICLE 5.**

**Relevé des absences non réglementairement justifiées du mois de**

Réservé à l'administration Identification de l'établissement			
Nom et prénom	Matricule	Date	Motif éventuellement invoqué

Mention manuscrite : Certifié sincère et exact,.....

fait à ..... , date :.....

J'atteste que la possibilité a été offerte au membre du personnel de faire acter toute observation relative aux absences non réglementairement justifiées relevées ci-dessus.

Signature.

Nom, prénom et qualité du signataire :.....



**ATTESTATION**  
**POUR L'ADMISSIBILITE DES SERVICES RENDUS PAR LES MEMBRES DU PERSONNEL**

Je soussigné(e), .....

Directeur(trice), de l'Etablissement .....

.....  
.....  
n° de matricule .....  
n° FASE.....

déclare et certifie que Mr / Mme .....

n° de matricule .....

né(e) le ..... à .....

a été en service dans l'établissement précité et y a rempli les fonctions ci-après aux dates indiquées au tableau ci-dessous :

Dates de début et de fin des services  Du ..... Au.. .....	Fonctions remplies	Situation administrative  (1)	Prestations		Observations  (4)
			(2)	(3)	

Cette attestation est délivrée sur base des documents suivants (5): .....

**J'autorise l'Autorité ministérielle à contrôler les renseignements énumérés ci-dessus.**

Fait à ....., le .....

**Certifié sincère et véritable**  
Signature (Nom, prénom, qualité) :

- (1) Temporaire, définitif, C.S.T., C.M.T., stagiaire Education nationale (STEN), stagiaire « Communauté française » STEC, stagiaire ONEM, TCT, PTP, APE, ACS.
- (2) Nombre de périodes effectivement prestées
- (3) Nombre de périodes constituant une charge complète
- (4) Indiquer éventuellement la date à partir de laquelle l'établissement a été subventionné
- (5) Enumérer les documents dont il s'agit : registre du personnel, états de service, budget, livres des traitements, palmarès, annuaire, etc .

**NOM :** ..... **PRENOM :** .....

1. **INTERRUPTION DE SERVICE** : Congés (sauf maladie ou maternité), congés prestations réduites, absences, disponibilités, interruptions de carrière, etc .

<u>PERIODE :</u>	<u>NBRE DE JOURS :</u>	<u>TYPE D'INTERRUPTION :</u>
DU ..... AU .....	...	.....
DU ..... AU .....	...	.....

2. **CONGE POUR CAUSE DE MALADIE OU D'INFIRMITÉ** :

<u>PERIODE :</u>	<u>NBRE DE JOURS :</u>
DU ..... AU .....	...
DU ..... AU .....	...

3. **CONGE POUR CAUSE DE MATERNITE** :

<u>PERIODE :</u>	<u>NBRE DE JOURS :</u>
DU ..... AU .....	...
DU ..... AU .....	...

**N.B. :** Ces rubriques doivent obligatoirement être complétées, s'il échet par la mention « NEANT ».

A RENVOYER A : MINISTERE DE LA FEDERATION  
WALLONIE-BRUXELLES  
Administration Générale des Personnels de  
l'Enseignement  
Direction générale des personnels de  
l'enseignement  
Service de l'Enseignement Artistique  
Local 3<sup>E</sup>341  
Boulevard Léopold II 44  
1080 BRUXELLES

**OBJET : Demande de pécule de vacances pour jeune diplômé**

Je soussigné(e) :

Nom : .....

Prénom : .....

Matricule enseignant : .....

Dénomination et adresse de l'établissement : .....

.....

déclare sur l'honneur que je n'ai pas exercé une activité professionnelle avant d'entrer dans l'enseignement.

Je joins en annexe :

- \* une attestation de fin de scolarité ;
- \* une attestation de service indiquant la date de début (et éventuellement la date de fin) de fonctions ainsi que le nombre d'heures de prestations.

Fait à .....

Le.....

Signature :

ECOLE SUPERIEURE DES ARTS (dénomination) .....

Prestations du mois de : .....

Concerne : M.....

Matricule : .....

exerçant la fonction de conférencier en (branches) : .....

Nombre d'heures de désignation de l'année :...../600<sup>ème</sup>

	DATE	Nombre d'heures prestées dans la journée	Nombre total d'heures prestées dans la semaine
L			
M			
M			
J			
V			
<b>TOTAL</b>			
L			
M			
M			
J			
V			
<b>TOTAL</b>			
L			
M			
M			
J			
V			
<b>TOTAL</b>			
L			
M			
M			
J			
V			
<b>TOTAL</b>			

Nombre total d'heures prestées dans le mois :

Vu pour contrôle :

Le Directeur

<p>Fiche récapitulative</p> <p>Ministère de la Fédération Wallonie-Bruxelles</p> <p>Service de l'enseignement artistique</p> <p>Etablissements <b>libres</b> subventionnés</p>		<p>Dénomination de l'établissement :</p> <p>Adresse :</p> <p>N° tel :</p> <p>N° fax :</p> <p>E-mail :</p> <p>N° FASE :</p>																																									
<p>Matricule enseignant :</p> <p>S      A      M      J</p> <table border="1" style="width: 100%; height: 20px;"> <tr> <td></td><td></td><td></td><td></td><td></td><td></td><td></td><td></td><td></td><td></td><td></td><td></td><td></td><td></td><td></td><td></td><td></td><td></td><td></td><td></td> </tr> </table> <p>Nom :</p> <p>Prénom :</p>																						<p>Matricule établissement :</p> <table border="1" style="width: 100%; height: 20px;"> <tr> <td>2</td><td>2</td><td>5</td><td>5</td><td></td><td></td><td></td><td></td><td></td><td></td><td></td><td></td><td></td><td></td><td></td><td></td><td></td><td></td><td></td><td></td> </tr> </table>		2	2	5	5																
2	2	5	5																																								
<p><b>Concerne : Engagement à titre définitif dans une fonction de recrutement</b></p>																																											
Ecole	Documents minimaux	Administration																																									
		Reçu	Manquant																																								
<input type="radio"/>	PV signé par PO / MDP	<input type="radio"/>	<input type="radio"/>																																								
<input type="radio"/>	A12 (heures visées par l'engagement à titre définitif surlignées)	<input type="radio"/>	<input type="radio"/>																																								
<input type="radio"/>	Extrait de casier judiciaire modèle 2 ou 3 de moins de 6 mois (uniquement pour le 1 <sup>e</sup> engagement à titre définitif)	<input type="radio"/>	<input type="radio"/>																																								
<input type="radio"/>	Si extrait de casier judiciaire non vierge → Audition du PO	<input type="radio"/>	<input type="radio"/>																																								
<input type="radio"/>		<input type="radio"/>	<input type="radio"/>																																								
<p><b>Et s'ils ne sont pas déjà en possession de l'Administration</b></p>																																											
<input type="radio"/>	Copie du diplôme # attestation de réussite	<input type="radio"/>	<input type="radio"/>																																								
<input type="radio"/>	Annexe(s) au diplôme	<input type="radio"/>	<input type="radio"/>																																								
<input type="radio"/>	Extrait d'acte de naissance	<input type="radio"/>	<input type="radio"/>																																								
<input type="radio"/>	Prestation de serment	<input type="radio"/>	<input type="radio"/>																																								
<input type="radio"/>		<input type="radio"/>	<input type="radio"/>																																								
<input type="radio"/>		<input type="radio"/>	<input type="radio"/>																																								
<p><b>Cadre réservé à l'Administration</b></p> <p><b>Le dossier de l'intéressé(e) sera vérifié dès réception des documents manquants cochés ci-dessus.</b></p> <p><b>Signature de l'agent responsable :</b></p> <p><b>Date d'envoi :</b></p>																																											
<p>Certifié exact (date, signature) Pour le PO</p>		<p>Date d'envoi :</p>	<p>Date d'entrée à l'administration :</p>																																								

<p>Fiche récapitulative</p> <p>Ministère de la Fédération Wallonie-Bruxelles</p> <p>Service de l'enseignement artistique</p> <p>Etablissements <b>officiels</b> subventionnés</p>		<p>Dénomination de l'établissement :</p> <p>Adresse :</p> <p>N° tel :</p> <p>N° fax :</p> <p>E-mail :</p> <p>N° FASE :</p>																																									
<p>Matricule enseignant :</p> <p>S      A      M      J</p> <table border="1" style="width: 100%; height: 20px;"> <tr> <td></td><td></td><td></td><td></td><td></td><td></td><td></td><td></td><td></td><td></td><td></td><td></td><td></td><td></td><td></td><td></td><td></td><td></td><td></td><td></td> </tr> </table> <p>Nom :</p> <p>Prénom :</p>																						<p>Matricule établissement :</p> <table border="1" style="width: 100%; height: 20px;"> <tr> <td>2</td><td>2</td><td>5</td><td>5</td><td></td><td></td><td></td><td></td><td></td><td></td><td></td><td></td><td></td><td></td><td></td><td></td><td></td><td></td><td></td><td></td> </tr> </table>		2	2	5	5																
2	2	5	5																																								
<p><b>Concerne : Nomination à titre définitif dans une fonction de recrutement</b></p>																																											
Ecole	Documents minimaux	Administration																																									
		Reçu	Manquant																																								
<input type="radio"/>	Délibération du P.O.	<input type="radio"/>	<input type="radio"/>																																								
<input type="radio"/>	A12 (heures visées par la nomination à titre définitif surlignées)	<input type="radio"/>	<input type="radio"/>																																								
<input type="radio"/>	Extrait de casier judiciaire modèle 2 ou 3 de moins de 6 mois (uniquement pour la 1 <sup>ère</sup> nomination à titre définitif)	<input type="radio"/>	<input type="radio"/>																																								
<input type="radio"/>	Si extrait de casier judiciaire non vierge → Audition du PO	<input type="radio"/>	<input type="radio"/>																																								
<input type="radio"/>		<input type="radio"/>	<input type="radio"/>																																								
<b>Et s'ils ne sont pas déjà en possession de l'Administration</b>																																											
<input type="radio"/>	Copie du diplôme # attestation de réussite	<input type="radio"/>	<input type="radio"/>																																								
<input type="radio"/>	Annexe(s) au diplôme	<input type="radio"/>	<input type="radio"/>																																								
<input type="radio"/>	Extrait d'acte de naissance	<input type="radio"/>	<input type="radio"/>																																								
<input type="radio"/>	Prestation de serment	<input type="radio"/>	<input type="radio"/>																																								
<input type="radio"/>		<input type="radio"/>	<input type="radio"/>																																								
<input type="radio"/>		<input type="radio"/>	<input type="radio"/>																																								
<p><b><u>Cadre réservé à l'Administration</u></b></p> <p><b>Le dossier de l'intéressé(e) sera vérifié dès réception des documents manquants cochés ci-dessus.</b></p> <p><b>Signature de l'agent responsable :</b></p> <p><b>Date d'envoi :</b></p>																																											
<p>Certifié exact (date, signature) Pour le PO</p>		<p>Date d'envoi :</p>	<p>Date d'entrée à l'administration :</p>																																								

**MINISTERE DE LA FEDERATION WALLONIE-BRUXELLES  
ADMINISTRATION GENERALE DES PERSONNELS DE L'ENSEIGNEMENT  
DIRECTION GENERALE DES PERSONNELS DE L'ENSEIGNEMENT  
SUBVENTIONNE**

CAPACITES LINGUISTIQUES DU PERSONNEL ENSEIGNANT  
DEMANDE DE DEROGATION AUX DISPOSITIONS DE L'ARTICLE 13 DE LA LOI DU  
30 JUILLET 1963 RELATIVE A L'EMPLOI DES LANGUES DANS L'ENSEIGNEMENT  
(Connaissance de la langue de l'enseignement)

**I. DENOMINATION ET ADRESSE DE L'ETABLISSEMENT**

<p><b><u>Réseau</u></b><sup>1</sup>: communal - libre - COCOF</p> <p><b><u>Type</u></b>: artistique</p>	<p><b>Matricule complet:</b> <b>N° FASE :</b> <b>N° de téléphone :</b> <b>N° de fax</b> <b>Mail :</b></p>
---	---

**II. AGENT POUR LEQUEL UNE DEROGATION LINGUISTIQUE EST DEMANDEE**

- NOM<sup>2</sup> et prénoms (en imprimé) : .....
- Date de naissance : .....
- Nature des fonctions : .....
- Diplôme(s) obtenu(s)<sup>3</sup> : .....
- nature : .....
- date : .....
- régime linguistique : .....
- Date d'entrée en fonction : .....
- Eventuellement date finale des fonctions : .....
- L'agent était-il en fonction dans l'école l'année scolaire précédente ?  
OUI - NON<sup>1</sup>
- Années scolaires pour lesquelles il a déjà obtenu une dérogation<sup>4</sup> :  
...../..... ; ...../..... ; ...../.....

<sup>1</sup> Biffer les mentions inutiles.

<sup>2</sup> En caractères majuscules d'imprimerie. Nom de jeune fille pour les femmes mariées.

<sup>3</sup> Joindre une copie du diplôme.

<sup>4</sup> Cette dérogation ne peut être octroyée que trois fois maximum.







1. Membres du personnel qui ont refusé les prestations proposées :

NOM	Prénom	Signature
-----	-----	-----
-----	-----	-----
-----	-----	-----
-----	-----	-----
-----	-----	-----
-----	-----	-----
-----	-----	-----
-----	-----	-----
-----	-----	-----
-----	-----	-----

2. Autres démarches

- FOREM
- ORBEM
- Presse
- Moniteur belge
- Réaffectation

Cocher la/les case(s) et joindre les preuves en annexe.

## Attestation à compléter en vue de l'obtention de « l'allocation de foyer »

### Allocation de foyer - Désignation du/de la bénéficiaire

Rubrique	Membre du personnel qui introduit la demande
1	Le/la soussigné(e) : Nom et prénom :
2	Lieu et date de naissance :
3	Adresse personnelle :
4	Etablissement :
5	Fonction :
6	Situation administrative :
7	Numéro de matricule :
8	Traitement (1) :

Rubrique	Conjoint ou personne avec laquelle l'agent vit en couple
9	Nom et prénom :
10	Lieu et date de naissance :
11	Adresse personnelle :
12	Fonction exercée :
13	Dénomination de l'employeur :
14	Traitement (1) :

#### **Déclare sur l'honneur :**

- que les conjoints ou les agents qui cohabitent, ont décidé de commun accord que le membre du personnel visé à la rubrique 1 sera le/la bénéficiaire de l'allocation de foyer.
- que les renseignements précités sont sincères et exacts.
- qu'il/elle communiquera immédiatement toute modification aux rubriques 11, 12 et 14 de même que tout changement à l'état civil au moyen d'une nouvelle déclaration selon le même modèle.

Fait à ..... le .....

Signature du membre du personnel introduisant la demande

---

(1) Par traitement on entend le montant annuel octroyé (100 %) qui se situe dans l'échelle de traitement développée telle qu'elle est fixée pour des prestations complètes, donc sans tenir compte des allocations et indemnités, ni de la liaison à l'index.

....., le / /

FEDERATION WALLONIE-BRUXELLES  
AGPE - D.G.P.E.S.

**OBJET : Accident du travail des enseignants *temporaires***

**CONCERNE :**

Nom : .....

Prénom : .....

Matricule enseignant : .....

Matricule école : .....

Dénomination et adresse de l'école : .....

.....

Accident du travail du .....

Numéro de dossier : .....

Reconnu comme accident du travail : OUI / NON

Je soussigné(e), déclare ne pas avoir obtenu une nouvelle désignation ou un nouvel engagement à titre temporaire et être toujours en incapacité de travail suite à mon accident repris sous rubrique.

La durée de mon incapacité s'étendra jusqu'au .....

Par même courrier, je transmets au **MEDEX** le certificat médical (document jaune) que vous m'avez fait parvenir.

S'il devait y avoir prolongation de cette incapacité, je m'engage à vous le faire savoir par la même voie.

Fait à .....

Le.....

Signature :

**ACCIDENT HORS SERVICE** (engageant la responsabilité d'un tiers).

**Formulaire de déclaration** (Formulaire A)

**Etablissement d'enseignement dont relève la victime**

- dénomination : .....  
- adresse : .....

**Chef de la victime (Chef d'établissement ou délégué du P.O.)**

- nom et prénom : .....  
- adresse : .....

**Victime**

- nom et prénom : .....  
- fonction ou grade : .....  
- numéro de matricule : .....  
- numéro médical : .....  
- lieu et date de naissance : .....  
- adresse : .....  
- numéro de téléphone ou GSM : .....

**Accident**

- lieu : .....  
- date et heure : .....  
- description : .....  
- si présence de témoins de l'accident, mentionner leurs coordonnées : .....

**Tiers responsable**

- nom et prénom : .....  
- adresse : .....  
- compagnie d'assurance : .....  
- numéro de police : .....

**Procès-verbal**

- existence d'un P.V. n° : .....  
- autorité ayant verbalisé (nom et adresse) : .....

**Absence de la victime**

- durée : .....  
- remplacement (durée et nom du remplaçant) : .....

**Déclaration tardive**

- raison : .....

**Recours subrogatoire (formulaire B)** : à joindre à la présente déclaration.

**Copies certificats médicaux**

- à joindre ou à envoyer au fur et à mesure de l'évolution de l'état de santé de la victime.

Fait à

La victime

Le Chef d'établissement ou le délégué  
du Pouvoir organisateur dont la victime relève

**ACCIDENT HORS SERVICE**

Formulaire de recours subrogatoire (Formulaire B)

**Je soussigné(e) :** .....

**domicilié(e) à :** .....

**subroge la Communauté française** dans tous mes droits visés à l'article 4 du décret du 5 juillet 2000 contre la personne responsable de l'accident qui m'est survenu.

**à :** .....

**date et heure :** .....

Cette subrogation porte sur le montant des rémunérations qui me sont dues par la Communauté française pour compte du ou des responsables de l'accident, pour la période de mon absence de service résultant de mon incapacité de travail consécutive à cet accident.

Le terme « rémunérations » comprend le traitement d'activité ainsi que l'allocation de foyer ou de résidence, de même que toutes les autres allocations ou indemnités accessoires.

Cette subrogation est réalisée sous réserve de mon droit de recours complémentaire contre le tiers responsable de l'accident.

**Fait à :** .....

**Date :** .....

**Pour le personnel directeur et enseignant**

En exécution de l'article 4 du décret du 05 juillet 2000 (entré en vigueur le 01 septembre 2000), fixant le régime des congés et de disponibilité pour maladie et infirmité de certains membres du personnel de l'enseignement, tel que précisé ci-dessous :

« **Art 4.** Le membre du personnel dont l'absence est due à un accident causé par la faute d'un tiers perçoit son traitement d'activité ou son traitement d'attente à la condition de subroger la Communauté française dans ses droits contre l'auteur de l'accident jusqu'à concurrence des sommes versées par la Communauté française.

Les jours d'absence couverts comme tels **par une indemnité versée par un tiers** à la Communauté française, ne sont pas pris en considération pour fixer le nombre de jours de congé pour cause de maladie ou d'infirmité dont bénéficie le membre du personnel en vertu du présent décret ».

**Signature :**

**Demande d'autorisation d'exercer une activité lucrative :**

**(A.R. 297 du 31.03.1984 relatif aux charges, traitements, subventions-traitements et congés pour prestations réduites dans l'enseignement et les centres psycho-médico-sociaux (article 10 decies) et Arrêté du Gouvernement de la Communauté française du 09.05.1995 fixant les conditions dans lesquelles un membre du personnel en disponibilité pour convenances personnelles précédant la pension de retraite peut être autorisé à exercer une occupation lucrative).**

**MATRICULE** DU MEMBRE DU PERSONNEL : . . . . .

**ETABLISSEMENT** : .....  
.....  
.....

Je soussigné(e) **NOM** : ..... **PRENOM** : .....

*sollicitant une / se trouvant en* <sup>(1)</sup> - disponibilité pour convenances personnelles précédant la pension de retraite, demande l'autorisation d'exercer une activité lucrative en qualité - *d'employé(e) / d'indépendant* <sup>(1)</sup> .

Cette activité s'exercerait à <sup>(2)</sup> :  
.....  
.....

Le montant - *annuel brut / net imposable* <sup>(3)</sup> - des revenus de cette activité s'élève à :  
(en chiffres ) .....

J'affirme sur l'honneur que la présente déclaration est sincère et complète et m'engage à signaler toute modification ultérieure.

Je m'engage à communiquer à l'Administration copie de l'avertissement extrait de rôle établi chaque année sur base de ma déclaration fiscale comme preuve de la perception des revenus susmentionnés.

Date :

Signature :

.....  
<sup>(1)</sup> Biffer la mention inutile  
<sup>(2)</sup> Dénomination et adresse de la société. En cas d'activité en qualité d'employé, joindre une attestation de revenus émanant de l'employeur.  
<sup>(3)</sup> Renseigner le montant annuel brut s'il s'agit d'une activité de salarié ou le montant net imposable en cas d'activité d'indépendant, ou les deux en cas d'activité mixte





<b>ETAT DES SERVICES</b>
--------------------------

<b>NOM</b>	<b>PRENOM</b>	<b>MATRICULE</b>	<b>FONCTION(S)</b>
		<b>NUMERO NATIONAL</b>	
<b>DIPLÔME(S)</b>	<b>ETABLISSEMENT(S) ACTUEL(S) + Téléphone(s)</b>		

1. Etat des services utiles à l'établissement de la date d'ouverture du droit à la pension

2. Etat des services utiles au calcul du « pot DPPR »

Je souhaite solliciter une disponibilité pour convenances personnelles précédant la pension de retraite :

- de type I au plus tôt le .....

- de type II au plus tôt le .....

- de type IV à .....au plus tôt le .....

(Barrer les mentions inutiles)

1<sup>er</sup>) SERVICES ACCOMPLIS DANS LE SECTEUR PUBLIC (enseignement ou CPMS organisés ou subventionnés par la Communauté française, fonction publique: ministères, services communaux,...). Veuillez également indiquer les éventuels congés de maternité.

<b>FONCTION</b>	<b>ETABLISSEMENT</b>	<b>FRACTION DE CHARGE</b>	<b>STATUT *</b>	<b>DU</b>	<b>AU</b>	<b>Réservé à l'Administration</b>

Nom, prénom :


**2<sup>ème</sup>) SERVICE MILITAIRE ET SERVICE Y ASSIMILE**

<b>LIEU</b>	<b>DU</b>	<b>AU</b>	<b>Réservé à l'Administration</b>

**3<sup>ème</sup>) EXPERIENCE UTILE ACQUISE DANS LES ENTREPRISES ET VALORISEE DANS L'ANCIENNETE PECUNIAIRE\*\***

<b>NOM DE L'ENTREPRISE</b>	<b>DU</b>	<b>AU</b>	<b>Réservé à l'Administration</b>

**4<sup>ème</sup>) CONGES, DISPONIBILITES OU ABSENCES OBTENUS DANS LE CADRE DES SERVICES PRESTES DANS LE SECTEUR PUBLIC\*\*\***

<b>NATURE</b>	<b>DU</b>	<b>AU</b>	<b>HEURES NON PRESTEES</b>	<b>REMARQUE</b>	<b>Réservé à l'Administration</b>

Nom, Prénom :


**5<sup>ème</sup>) SERVICES ACCOMPLIS DANS LE SECTEUR PRIVE OU EN QUALITE D'INDEPENDANT**

<b>LIEU</b>	<b>DU</b>	<b>AU</b>	<b>Réservé à l'Administration</b>

\* Temporaire ; définitif ; stagiaire ; ACS ; contractuel ; CMT ;...

\*\* Joindre la copie de l'attestation.

\*\*\* Dans le cas d'une interruption de la carrière professionnelle, il y a lieu de préciser quelle période a été validée pour la pension et joindre également la copie de l'attestation de validation.

<p><b>CERTIFIE SINCERE ET COMPLET</b>  <b>DATE ET SIGNATURE + MENTION « LU ET APPROUVE » DU MEMBRE DU PERSONNEL</b></p> <p><u>IMPORTANT</u> :          Numéro(s) de téléphone où l'Administration peut vous joindre :          Adresse courriel :</p>	<p><b><u>CASE RESERVEE A L'ADMINISTRATION</u></b></p> <ul style="list-style-type: none"> <li>➤ CALCUL DU POT DPPR A LA DATE DU..... : .....MOIS POUR UNE ANCIENNETE DE ..... ANS .....MOIS ..... JOURS*</li> <li>➤ DATE DE PASSAGE A 1 MOIS SUPPLEMENTAIRE : .....</li> <li>➤ DATE D'OUVERTURE DU DROIT A LA PENSION NOTIFIE PAR LE SDPSP : .....</li> </ul>
---	--

\* calcul du pot DPPR établi sur base de votre déclaration et compte tenu des éléments portés à la connaissance de nos services et de l'application éventuelle de la mesure transitoire concernant le membre du personnel ayant 53 ou 54 ans durant l'année civile 2011.

**(A remplir en bleu foncé ou en noir)**

Je soussigné(e) <sup>(1)</sup> .....

demande l'octroi d'une **pension de retraite** à partir du ..... / ..... / .....

en qualité de <sup>(2)</sup> .....

Mon dernier employeur est .....

Arrêt des activités : ..... / ..... / .....

Je peux également faire valoir des périodes d'activité ou assimilées dans le régime de pensions <sup>(3)</sup> :

des **travailleurs salariés.**

des **travailleurs indépendants.**

dans **un autre régime en Belgique ou à l'étranger** ( à préciser) :

.....

**RENSEIGNEMENTS COMPLEMENTAIRES:**

Numéro national <sup>(4)</sup> ..... - ..... - .....

Adresse : ..... n° ..... - boîte .....

Numéro postal : ..... - Commune : .....

Téléphone ou GSM .....

E-mail : .....

Fait à ....., le .....

Signature du (de la) requérant(e) ou de son représentant légal

- (1) Complétez les nom et prénom(s) en LETTRES CAPITALES.
- (2) Mentionnez la dernière fonction exercée dans le secteur public, ainsi que l'employeur ou l'organisme où cette fonction a été exercée. Pour les services dans l'enseignement : indiquez la dénomination exacte de l'école et du type d'enseignement.
- (3) Cochez la case correspondante.
- (4) Votre numéro national est mentionné au dos de votre carte d'identité.

Veuillez renvoyer ce formulaire par la poste au

00313.01.13 03/06

**SdPSP - Contact Center** - Place Victor Horta 40 - bte 30 - 1060 Bruxelles

**numéro spécial pensions : 1765** (gratuit)

tél de l'étranger : +32 78 15 17 65

www.sdpsp.be – cc@sdpsp.fgov.be

**(A remplir en bleu foncé ou en noir)**

Je soussigné(e) <sup>(1)</sup> .....  
sollicite l'octroi d'une **pension de survie** à la suite du décès, survenu le ..... / ..... / .....  
de <sup>(1)</sup> .....  
né(e) le ..... / ..... / ..... (ou n° national du défunt: ..... - ..... - .....)

- en qualité de conjoint survivant (date du mariage : ..... / ..... / .....)
- en qualité de conjoint divorcé (date du divorce le : ..... / ..... / .....)
- en qualité d'orphelin
- en qualité de représentant légal de .....  
né(e) le ..... / ..... / .....

Au moment de son décès, le défunt <sup>(2)</sup>

- bénéficiait d'une pension de retraite
- était en service
- avait cessé ses fonctions anticipativement, sans être pensionné

en qualité de <sup>(3)</sup> .....  
fonction exercée auprès de .....

**RENSEIGNEMENTS COMPLEMENTAIRES DE L'AYANT DROIT :**

Numéro national <sup>(4)</sup> ..... - .....  
Adresse : ..... n° ..... - boîte .....  
Numéro postal : ..... - Commune : .....  
Téléphone ou GSM .....  
E-mail : .....

Fait à ....., le .....

Signature du (de la) requérant(e) ou de son représentant légal

(1) Complétez les nom et prénom(s) en LETTRES CAPITALES  
(2) Cochez la case correspondante.  
(3) Mentionnez la dernière fonction exercée dans le secteur public, ainsi que l'employeur ou l'organisme où cette fonction a été exercée. Pour les services dans l'enseignement : indiquez la dénomination exacte de l'école et du type d'enseignement.  
(4) Votre numéro national est mentionné au dos de votre carte d'identité.

Veuillez renvoyer ce formulaire par la poste au

01346.01.13 03/01

**DEMANDE DE PENSION DE RETRAITE A CHARGE DU TRESOR PUBLIC  
AVEC PRISE DE COURS LE <sup>(1)</sup>**

..... / ..... / .....

**ETAT DE SERVICES**

**IDENTIFICATION**

Matricule : .....

NISS <sup>(2)</sup> : .....

Nom : .....

Prénom : .....

Adresse : Rue ..... n° .....

CP : ..... Localité : .....

Téléphone : ..... / .....

GSM : ..... / .....

**DIPLÔME(S) (UNIVERSITAIRE(S) ET/OU AUTRES ETUDES POST-SECONDAIRE(S))**

INTITULE	DATE D'OBTENTION	DUREE LEGALE DES ETUDES <sup>(3)</sup>

**SERVICES MILITAIRES OU SERVICES EN TANT QU'OBJECTEUR DE CONSCIENCE <sup>(4)</sup>**

LIEU	DEBUT	FIN

**DERNIER(S) ETABLISSEMENT(S) <sup>(5)</sup>**

Dénomination : .....

Adresse : Rue ..... n° .....

CP : ..... Localité : .....

Téléphone : ..... / .....

Dénomination : .....

Adresse : Rue ..... n° .....

CP : ..... Localité : .....

Téléphone : ..... / .....

<sup>1</sup> Annexer une copie de votre demande de pension introduite auprès du SdPSP.

<sup>2</sup> = n° de registre national disponible sur la carte SIS ou au verso de la carte d'identité.

<sup>3</sup> Nombre d'années requises pour l'obtention du diplôme au moment des études.

<sup>4</sup> Information disponible auprès de votre Administration Communale

<sup>5</sup> Il s'agit du ou des établissement(s) dans le(s)quel(s) vous êtes affectés à titre définitif

Ajouter une annexe si plus de deux établissements.

**RELEVÉ DE LA CARRIÈRE – SERVICES PRESTES DANS LE SECTEUR PUBLIC <sup>(6)</sup>**

Dénomination et lieu des fonctions	Période		Charge horaire <sup>(7)</sup>	Statut <sup>(8)</sup>
	Du	Au		

<sup>6</sup> Enseignement ou CPMS organisés ou subventionnés par la Fédération Wallonie Bruxelles, Ministères, Communes, ...  
Joindre les attestations de services établies par ces employeurs.

<sup>7</sup> Fraction dont le dénominateur correspond à l'horaire complet et le numérateur à l'horaire de base (hors absences).

<sup>8</sup> Contractuel (indiquer le type de contrat – CDI, Activa, ACS, APE, PTP, ...) Temporaire, Stagiaire ou Définitif.

**RELEVÉ DE LA CARRIÈRE – SERVICES PRESTES DANS LE SECTEUR PUBLIC (SUITE)**

Dénomination et lieu des fonctions	Période		Charge horaire	Statut
	Du	Au		

**REMARQUE(S)**

..... ..... ..... ..... ..... .....
--



**RELEVÉ DE LA CARRIÈRE – CONGES, ABSENCES, DISPONIBILITÉS <sup>(9)</sup>**

Intitulé	Période		Heures prestées (10)
	Du	Au	

**CERTIFIÉ SINCÈRE ET COMPLET****DATE ET SIGNATURE + MENTION « LU ET  
APPROUVÉ » DU MEMBRE DU PERSONNEL****CASE RÉSERVÉE À L'ADMINISTRATION**

<sup>9</sup> Dans le cas d'une interruption de la carrière professionnelle, il y a lieu de préciser quelle période a été validée pour la pension et joindre également la copie de l'attestation de validation.

<sup>10</sup> Indiquer le nombre d'heures encore prestées. En cas d'absence totale indiquer « 00 ».



**DECLARATION SUR L'HONNEUR**

**OBJET : PRECOMPTE PROFESSIONNEL**

Numéro de matricule de l'enseignant : .....

Numéro national : .....

Nom : .....Epoque : .....

Prénom : .....

Adresse : .....

.....

Fonction : .....

A titre temporaire / définitif (1)

A l'établissement : .....

Numéro de matricule de l'école : .....

Déclare que ma situation familiale est la suivante :

A) **Membre du personnel** : (handicapé / non handicapé) (1)

Code Etat civil (1)

1. Célibataire
2. Marié(e)
3. Veuf, veuve
4. Divorcé(e), séparé(e)
5. Prêtre ou religieux ne vivant pas en communauté ou vivant en communauté mais avec une ancienneté barémique de 20 ans au moins
6. Prêtre ou religieux vivant en communauté avec une ancienneté barémique de moins de 20 ans
7. Pasteur ou rabbin célibataire
8. Pasteur ou rabbin marié

B) **Conjoint** : (handicapé / non handicapé) (1)

- A charge (car il ne perçoit aucun revenu professionnel propre ni d'allocations de chômage, de pension, d'indemnité de mutuelle) (1)
- Pas à charge (1)
- Pas à charge (mais qui perçoit un revenu professionnel propre qui ne dépasse pas 169,00 € nets par mois) (1)

(1) Biffer la mention inutile

C) **Enfants à charge** : (non handicapé) (1)

Indiquer le nombre : .....

(handicapé) (1)

Indiquer le nombre : .....

D) **Autres personnes à charge** :

Indiquer le nombre : .....

**N.B.** : - Avant le 1<sup>er</sup> avril 2003, lorsque, dans un ménage, les deux conjoints percevaient des revenus professionnels propres, les enfants étaient toujours considérés à charge du mari, et ce même si c'était l'épouse qui était attributaire d'allocations familiales.

- Depuis le 1<sup>er</sup> avril 2003, lorsque les deux conjoints bénéficient de revenus professionnels propres, les réductions pour charges de famille, à l'exception de celles pour le conjoint handicapé, **sont accordées à l'époux choisi par eux.** Ce choix doit être exprimé par voie d'une attestation conforme au modèle arrêté par l'administration compétente du Service Public Fédéral FINANCES. La réduction pour le conjoint handicapé est accordé à la personne handicapée elle-même (application de l'A.R. du 09 janvier 2003 M.B. du 05 février 2003).

Le.....

Signature :

(1) Biffer la mention inutile

## DECLARATION

**Administration de la fiscalité  
des entreprises et des revenus**

### **Précompte professionnel - Attribution de la réduction pour charges de famille**

(à compléter par les contribuables mariés avec  
charges de famille qui bénéficient tous les deux de  
revenus professionnels)

#### **Cadre réservé au conjoint qui renonce aux réductions**

- Je soussigné(e) (nom, prénom, adresse) .....  
.....  
NN ou date de naissance : ... / ... / ..... déclare, pour l'application de la  
réglementation en matière de précompte professionnel me désister du bénéfice  
des réductions pour charges de familles et opte pour que ces réductions soient  
accordées à mon conjoint (nom, prénom) .....  
.....
- Je déclare porter cette décision à la connaissance du ou des débiteur(s) de mes  
revenus professionnels.

Nom et adresse du ou des débiteur(s) précité(s) :

.....  
.....  
.....  
.....

Date : ... / ... / .....

.....

Signature

#### **Cadre réservé au conjoint qui opte pour les réductions**

Je soussigné(e) (nom, prénom, adresse) .....  
.....  
NN ou date de naissance : ... / ... / ..... opte, en ce qui concerne l'application  
de la réglementation en matière de précompte professionnel, pour l'attribution des  
réductions pour charges de familles.

Date : ... / ... / .....

.....

Signature

## Service public fédéral FINANCES

---

### Administration de la fiscalité des entreprises et des revenus

---

#### Avis aux employeurs et autres débiteurs de revenus soumis au précompte professionnel

---

Suite à l'article 1<sup>er</sup> de l'Arrêté Royal du 09 janvier 2003 modifiant en matière de précompte professionnel, l'AR/CIR 92 (Moniteur belge du 05 février 2003) la discrimination entre homme et femme existante lors de l'attribution des réductions pour charges de famille au précompte professionnel, est supprimée.

A partir du **1<sup>er</sup> avril 2003**, lorsque les deux conjoints bénéficient de revenus professionnels, ils devront choisir eux-mêmes qui d'entre eux revendiquera, pour l'application de la réglementation en matière de précompte professionnel, les réductions pour charges de famille. La réduction pour le conjoint handicapé est accordée à la personne concernée elle-même.

Le choix des époux doit être exprimé au moyen d'une attestation dont le modèle est joint en annexe. Cette attestation doit être intégralement complétée, signée et datée par les **deux conjoints** et doit être présentée au débiteur des revenus du conjoint qui a opté pour l'attribution des réductions visées.

Le conjoint qui renonce à l'attribution des réductions pour charges de famille, est de plus tenu d'informer le(s) débiteur(s) de ses revenus professionnels personnels de cette décision, sauf lorsque ces revenus professionnels ne sont pas soumis au précompte professionnel ou soumis au précompte professionnel à un taux fixe sans réduction (p. ex. allocations de chômage, indemnités légales en cas de maladie ou invalidité, les bénéfices, etc.).

En vue d'accorder le temps nécessaire aux employeurs et autres débiteurs de revenus soumis au précompte professionnel pour appliquer cette nouvelle mesure, l'Administration de la fiscalité des entreprises et des revenus permet de contribuer à accorder les réductions au mari pour la période du 1<sup>er</sup> avril 2003 au 31 décembre 2003, à moins que les conjoints n'aient exprimé un autre choix au moyen de l'attestation précitée. A partir du 1<sup>er</sup> avril 2004, les réductions pour charge de famille au stade du calcul du précompte professionnel ne pourront seulement être octroyées qu'à la condition que le débiteur des revenus soit en possession d'une attestation complétée, signée et datée en bonne et due forme.

Cette modification a été soumise à la Commission pour la protection de la vie privée qui a remis un avis favorable en la matière.

# Congés Absences Disponibilités

Type de congé	Durée	Date de début	Position administrative	Rémunération	Prestations à fournir	Activité lucrative	Pension	Accord du PO
<b>1. Congés accordés aux définitifs et aux temporaires</b>								
Congé parental (ex congé pour allaitement)	3 mois maximum 1 mois minimum non fractionnable	Tant que l'enfant n'a pas atteint l'âge de 12 ans	Activité de service	Aucune	Aucune	Non autorisée	Valorisable	Soumis par PO à approbation Ministre
Congé d'accueil	6 semaines maximum (x 2 si enfant handicapé)	Date de l'accueil (enfant de moins de 12 ans)	Activité de service	Maintien	Aucune	Aucune	Valorisable	Soumis par PO à approbation Ministre
Motif impérieux d'ordre familial	1 mois maximum par année scolaire – peut être fractionné	-	Activité de service	Aucune	Aucune	Non autorisée	Valorisable	Soumis par PO à approbation Ministre
<b>Congés de circonstances (Familiales) – en jours ouvrables</b>								
Mariage du MDP	4 jours peut être fractionné	Dans les 7 jours calendrier	Activité de service	Maintien	Aucune	Aucune	Valorisable	Accordé sur base d'un justificatif
Accouchement épouse	10 jours peut être fractionné	Dans les <b>4 mois qui suivent l'accouchement</b>						
Mariage enfant	2 jours peut être fractionné	Dans les 7 jours calendrier						
Décès conjoint	4 jours peut être fractionné							
Décès parent 1 <sup>er</sup> degré	4 jours peut être fractionné							
Décès parent autre degré habitant même toit	2 jours peut être fractionné							
Décès parent autre degré habitant pas même toit	1 jour							

Type de congé	Durée	Date de début	Position administrative	Rémunération	Prestations à fournir	Activité lucrative	Pension	Accord du PO
Exceptions pour cas de force majeure	4 jours par année civile - 8 si enfant de - de 12 ans	Maladie ou accident parent habitant même toit	Activité de service	Maintien	Aucune	Aucune	Valorisable	Accordé sur base attestation médicale

## 2. Congés accordés aux définitifs uniquement

Exercice fonction sélection ou promotion	Voir statut si TEV – durée intérim si TENV	Prise de fonction	Activité de service	Maintien + allocation	Prestations exercées	Voir réglementation cumul	Allocation non valorisable	Requis Si fonction autre PO accord des 2
Exercice autre fonction temporaire				Maintien + allocation si mieux rémunéré – sinon payé tempo				
Congé politique	Mandat	Prestation de serment	Activité de service	Aucune	Aucune	Non autorisée	Valorisable	Non requis

## LES PRESTATIONS REDUITES

Maladie	3 x 30 jours sur 10 ans	Reprise après absence pour maladie	Activité de service	Maintien	Min 12/24 à titre définitif	Aucune	Valorisable	Requis
<b>Accident de travail</b> ou maladie professionnelle	Durée illimitée	Reprise après absence pour accident ou maladie	Activité de service	Maintien	Min 12/24 à titre définitif+ <b>temporaire (au 1/07/07)</b>	Aucune	Valorisable	Requis
Convenance personnelle	10 ans sur toute la carrière	1/09	Activité de service	Heures prestées uniquement	Min 12/24 à titre définitif	Autorisée	Non valorisable	Requis
Raisons sociales ou familiales*	5 ans sur toute la carrière	A partir date à convenir	Activité de service	Heures prestées uniquement	Min 12/24 à titre définitif	Non autorisée	Valorisable (dans certaines limites)	Requis
A partir de l'âge de 50 ans*		1/09 1/10 ou 1/01						Convention à établir
2 enfants de – de 14 ans*		1/09 1/10 ou 1/01						Convention à établir

\* Pour le calcul des 5 ans, ces 3 derniers types de congés sont à additionner

Tous les congés pour prestations réduites (autres que maladie) sont accordés jusqu'à la fin de l'année scolaire – sauf raisons sociales et familiales (durée 1 an)



Type de congé	Durée	Date de début	Position administrative	Rémunération	Prestations à fournir	Activité lucrative	Pension	Accord du PO
Absence de longue durée pour raisons familiales	Maximum 4 ans par enfant (de moins de 5 ans)	Au choix - congé non fractionnable	Non-activité	Aucune	Aucune	Non autorisée	Non valorisable	Requis

## LES INTERRUPTIONS DE CARRIERE

Type d'interruption	Durée	Date de début	Position administrative	Rémunération	Prestations à fournir	Activité lucrative	Pension	Accord du PO
<b>1. Pour les définitifs uniquement :</b>								
Complète	<b>60</b> mois sur toute la carrière (au <b>1/01/12</b> )	1/09 ou 1/10	Activité de service  (valorisable dans l'ancienneté pécuniaire si document C62 transmis au service)	Allocation payée par l'ONEM	Aucune	Non autorisée	Valorisable (5 ans maximum dans les limites fixées par les pensions sur base des absences prises tout au long de la carrière)	Non requis pour reprise anticipée : accord du Ministre
½ temps avant l'âge de <b>55 ans</b> (au <b>1/09/12</b> )	<b>60</b> mois sur toute la carrière (au <b>1/01/12</b> )			Heures prestées + allocation de l'ONEM	Min12/24 max14/24	Voir réglementation		
¼ temps avant l'âge de <b>55 ans</b> (au <b>1/09/12</b> )					Min18/24 max19/24			
1/5 temps avant l'âge de <b>55 ans</b> (au <b>1/09/12</b> )					Min20/24 Max22/24			
½ temps , ¼ temps ou 1/5 temps après l'âge de <b>55 ans</b> (au <b>1/09/12</b> ) <b>Exception : 1/5 temps à partir de 50 ans si 28 ans de service</b>	Illimitée Réversible ou irréversible			Heures prestées + allocation de l'ONEM (double si irréversible)	Voir plus haut			

Type d'interruption	Durée	Date de début	Position administrative	Rémunération	Prestations à fournir	Activité lucrative	Pension	Accord du PO
<b>2. Pour définitifs et temporaires</b>								
Soins palliatifs (complète – ½ temps ou 1/5 temps)	1 mois par personne + prolongation 1 mois	1 <sup>er</sup> jour semaine suivant notification		Heures prestées + allocation de l'ONEM	Voir plus haut			
Congé parental : complète	3 mois par enfant de – de 12 ans (minimum 1 mois) <b>Porté à 4 mois au 1/09/12 pour enfant né après le 8/3/12</b>	À convenir	Activité de service  (valorisable dans l'ancienneté pécuniaire si document C62 - ou lettre accord de l'ONEM - transmis au service)	Allocation payée par l'ONEM	Voir plus haut	Non autorisée	Valorisable (5 ans maximum)	Non requis
Congé parental : ½ temps – ¼ temps	6 mois par enfant de - de 12 ans <b>Porté à 8 mois au 1/09/12 pour enfant né après le 8/3/12</b>			Heures prestées + allocation de l'ONEM <b>SAUF POUR LE ¼ TEMPS</b>		Voir réglementation		
1/5 <sup>ème</sup> temps	Porté à 20 mois au 1/09/12 pour enfant né après le 8/03/12							
Assistance malade (complète)	- 12 mois par patient – si définitif - 3 mois – si temporaire			Allocation payée par l'ONEM		Non autorisée		
Assistance malade ½ temps ou 1/5 temps	- 24 mois par patient (à prendre par périodes min 1 mois max 3 mois) si définitif - 6 mois - si temporaire			Heures prestées + allocation de l'ONEM		Voir réglementation		

## LES DISPONIBILITES

Remarque : Nul ne peut être mis ou maintenu en disponibilité après la fin du mois où il remplit les conditions pour prétendre à l'obtention d'une pension de retraite du secteur public ( !! réglementation en cours de révision !!)

Type de disponibilité	Durée	Date de début	Position administrative	Rémunération	Prestations à fournir	Activité lucrative	Pension	Accord du PO
Maladie	Voir chapitre Congés de maladie							
Convenance personnelle	5 ans sur la carrière	À convenir	Disponibilité	Aucune	Aucune	Autorisée	Non valorisable	Requis

## DISPONIBILITÉ PRÉCÉDANT LA PENSION DE RETRAITE (DPPR)

**!! Pour les MDP qui bénéficiaient d'une DPPR au plus tard le 1<sup>er</sup> janvier 2012, ou qui avaient introduit une demande avant cette date, la pension anticipée reste fixée à 60 ans. !!**

### A. DISPOSITIONS APPLICABLES AUX MDP AYANT ATTEINT L'ÂGE DE 55 ANS AU PLUS TARD LE 31/12/2011 (nés avant le 1/01/1957)

Type de disponibilité	Durée	Date de début	Position administrative	Rémunération	Prestations à fournir	Activité lucrative	Pension	Accord du Po
Type I : complète	Irréversible <b>jusqu'à la date à laquelle ils peuvent prétendre à une pension de retraite du secteur public (ou demande à terminer l'année scolaire)</b>	1 <sup>er</sup> jour d'un mois dès 55 ans révolus si 20 ans de services valorisables pour pension	Disponibilité	% calculé d'après nombre d'années valorisables pour la pension (max 75 %)	Aucune	Pas dans l'enseignement si complète – salarié ou indépendant si autorisation Ministre et dans limite pension	Valorisable <b>!!attention si autres congés pris au cours de la carrière</b>	Non requis (mais demande à introduire par l'intermédiaire du PO)  Accord du Gouvernement
Type II : si dispo par défaut d'emploi		- 1/09 ou - 1/10 selon date de la perte d'emploi		75 %	Aucune			
Type III : si remplacé par MDP en dispo par défaut d'emploi		Date de réaffectation		75 %	Aucune			
Type IV : partielle ¼ temps		- 1/09 ou 1 <sup>er</sup> jour année académique si fonction complète	Activité de service	Périodes abandonnées rémunérées à 50 % ou (pour ¼ et ¾) % calculé si plus favorable (max 67,5)	18 à 20/24			
½ temps		- 1/09 ou 1 <sup>er</sup> jour année académique - 1/01 (si 55 ans entre septembre et décembre)			12 à 14/24			
¾ temps		- 1/09 ou 1 <sup>er</sup> jour année académique			6 à 8/24			

Une DPPR peut être transformée au cours d'une année scolaire ultérieure (ex type IV ¼ temps -) ½ temps ou type IV ½ temps -) type I – jamais d'augmentation d'attributions !)

**B. DISPOSITIONS APPLICABLES AUX MDP N'AYANT PAS ATTEINT L'AGE DE 55 AU 31/12/2011 (nés après le 31/12/1956)**

**Une durée maximale est fixée sur base de l'ancienneté de service du MDP (POT : 1 an = 1 mois + 6 mois pour les MDP nés en 1957 ou en 1958)**

**La date de début est donc calculée sur base de la date de la pension**

Type de disponibilité	Durée	Date de début	Position administrative	Rémunération	Prestations à fournir	Activité lucrative	Pension	Accord du Po
Type I : complète	Irréversible jusqu'à la date à laquelle ils peuvent prétendre à une pension de retraite du secteur public (ou demande à terminer l'année scolaire)	1 <sup>er</sup> jour d'un mois dès 58 ans et 20 ans de service	Disponibilité	% calculé d'après nombre d'années valorisables pour la pension (max 75 %)	Aucune	Pas dans l'enseignement si complète – salarié ou indépendant si autorisation Ministre et dans limite pension	Valorisable  <b>!!attention si autres congés pris au cours de la carrière</b>	Non requis  mais Accord du Gouvernement
Type II : si dispo par défaut d'emploi		Dès 55 ans au 1/09, 1/10 ou 1/11 selon date de la perte d'emploi		75 %				
Type IV : partielle 1/4 temps		1 <sup>er</sup> jour d'un mois dès 55 ans si fonction complète	Activité de service	Périodes abandonnées rémunérées à 50 % ou (pour 1/4 et 3/4) % calculé si plus favorable (max 67,5)				
1/2 temps		1 <sup>er</sup> jour d'un mois dès 55 ans			12 à 14/24			
3/4 temps					6 à 8/24			

Une DPPR peut être transformée (ex voir tableau A) à n'importe quelle date.

Les emplois libérés suite à une DPPR sont vacants à la date de début de la disponibilité.

\* \* \* \*

Toute absence peut faire l'objet d'un remplacement si elle est continue et de minimum 10 jours ouvrables (= jours d'ouverture de l'établissement) ou 15 jours calendrier.

Le remplacement d'un surveillant-éducateur n'est autorisé que s'il libère un mi-temps.

\* \* \* \*

## Rappel de la réglementation en matière d'absence pour maladie

Depuis le 1<sup>er</sup> septembre 2000 : application du décret du 5 juillet 2000.

### MDP définitif :

15 jours ouvrables par année scolaire (jour ouvrable = jour d'ouverture de l'établissement)

Régime dérogatoire pour le MDP qui a atteint à la date du 1<sup>er</sup> septembre 2000 l'âge de :

- 51 ans 16 jours ouvrables
- 52 ans 17 jours

Les jours non utilisés s'ajoutent chaque année à la réserve de départ (maximum 60 jours au 1<sup>er</sup> septembre 2000) jusqu'à concurrence de 182 jours.

Après épuisement des jours de maladie, le MDP est mis en disponibilité pour cause de maladie avec une subvention d'attente de :

- 80 % la 1<sup>ère</sup> année
- 70 % la 2<sup>ème</sup> année
- 60 % les années suivantes

Les périodes de disponibilités qui ne sont pas continues sont additionnées pour la comptabilisation de ces années.

La mise en disponibilité doit être prononcée par le pouvoir organisateur.

Tous les certificats médicaux doivent être envoyés à MED CONSULT, organisme de contrôle (absences d'un jour notifiées par le PO), sauf s'il s'agit d'un accident de travail (certificat du MEDEX).

Toutefois, dès qu'un MDP se retrouve en disponibilité il est soumis au contrôle du MEDEX qui le convoquera devant la Commission des Pensions.

Si la Commission des Pensions reconnaît l'absence comme consécutive à une « maladie grave et de longue durée » la subvention-traitement sera rétablie à 100% (art 15 du décret précité).

Lorsqu'une décision de mise à la pension pour inaptitude physique est prise par cette commission, la pension prend cours au 1<sup>er</sup> du mois qui suit la notification au MDP.

Le MEDEX conserve également la tutelle médicale pour la reconnaissance des maladies professionnelles et des accidents de travail.

Les périodes d'absence reconnues comme étant consécutives à un accident de travail ou une maladie professionnelle ne sont pas décomptées des jours de maladie et bénéficient d'un subventionnement à 100 % pour les heures définitives, et à 90 % pour les heures temporaires.

Afin d'éviter tout envoi tardif des documents, les pouvoirs organisateurs veilleront à ce que tous les membres de leur personnel soient toujours en possession de certificats médicaux.

### MDP temporaire :

15 jours ouvrables s'il est engagé pour une année scolaire complète.

Sinon ce nombre est réduit à due concurrence (nombre de jours ouvrables prestés x 15, résultat divisé par nombre de jours ouvrables que compte l'année scolaire).

Régime dérogatoire identique au MDP définitif.

Le temporaire dispose également d'une réserve reconstituable de 182 jours ouvrables au maximum.

Lors du tout premier engagement le temporaire a droit à une avance récupérable de 30 jours.

Dès que le nombre de jours de maladie rémunérés auxquels il a droit est épuisé, le revenu de remplacement est pris en charge par sa mutuelle.

\* \* \*

#### Rappel de la réglementation en matière de congé de maternité

Depuis le 1<sup>er</sup> juillet 2004 :

- congé prénatal : 1 semaine - obligatoire  
5 semaines - facultatif  
total 6 semaines (8 si grossesse multiple)
- congé postnatal : 9 semaines – obligatoire  
+ report éventuel du solde du prénatal moins une semaine

Total : 105 jours (ou 119)

Ce congé est rémunéré à 100 % pour les MDP définitifs et est pris en charge par la mutuelle pour les temporaires.

Les congés de maladie pris dans les 6 semaines précédant l'accouchement, sont décomptés du congé de maternité.

S'il y a reprise de fonction, les jours d'activité peuvent être reportés après l'accouchement.

Le congé de « maladie liée à la grossesse » s'arrête d'office dès que la MDP entame la 6<sup>ème</sup> semaine précédant la date prévue pour l'accouchement.

La période éventuelle d'écartement n'est pas comptabilisée dans le congé de maternité. Le professeur remis au travail pendant le congé d'écartement choisit lui-même la date de début de son congé de maternité.

Lorsque le nouveau-né doit rester hospitalisé après les 7 premiers jours à compter de la naissance, la période de congé postnatal peut, à la demande du MDP et sur base d'un certificat médical précisant les dates d'hospitalisation de l'enfant, être prolongée d'une durée égale à la période d'hospitalisation de l'enfant qui excède ces 7 premiers jours.

La durée de cette prolongation ne peut dépasser 24 semaines.

Par ailleurs, depuis le 1<sup>er</sup> septembre 2006, le MDP qui a été dans l'incapacité de travailler pour cause de maladie (**même liée à la grossesse**) ou d'accident durant toute la période de 6 semaines (ou 8 en cas de naissances multiples) précédant la date réelle de l'accouchement, peut demander de prolonger la période de congé postnatal d'une semaine.

**NOTES PERSONNELLES  
SUR  
L'ENCODAGE DIMONA  
Théorie et Pratique**

Jean-Louis DREEZEN  
**Version 22.04.2014**



Dates de l'année scolaires 2013-2014 .....	4
Qu'est-ce qu'une DIMONA ? .....	6
HISTORIQUE DIMONA .....	6
DIMONA - DMFA.....	6
CAPELO .....	7
PUBLIATO .....	7
Qui doit encoder les DIMONA ? .....	7
Qui est responsable légal de l'encodage DIMONA ? .....	7
Quand doit-on encoder une DIMONA : Echéances légales.....	7
A. GENERALITES .....	8
B. CHAMP D'APPLICATION .....	10
C. TYPE DE DECLARATION .....	10
1. Dimona IN.....	10
2. Dimona OUT.....	11
3. Modification des dates de début et de fin de période.....	11
4. Annulation.....	12
Statut de la période.....	12
De l'encodage .....	12
Avertissement important .....	12
CLEFS DE L'ENCODAGE.....	13
REGLE 1 .....	13
REGLE 2 .....	13
REGLE 3 .....	13
Règle générale.....	13
Encodage d'un MDP définitif.....	14
Encodage d'un MDP Temporaire .....	14
Nomination d'un MDP .....	15
Nomination d'un MDP année scolaire 2012-2013 .....	15
Nomination d'un MDP année scolaire 2013-2014 .....	16
Encodage des « intérimaires » (Temporaires prestant des périodes d'année scolaire) .....	16
Encodage des détachements-réaffectations.....	16
ORIGINE DES BLOCAGES DROITS SOCIAUX.....	17
ERREURS FREQUENTES DANS LES ENCODAGES DIMONA.....	17
ERREURS SUR DOC A USAGE PECUNIAIRE.....	18
NON CONTROLE DU LISTING DE PAIE .....	18
OUBLI DE SIGNALER LES ENCODAGES REFUSES .....	19
ENCODAGE DES TEMPORAIRES DANS LES HE .....	19
ENCODAGE DES TEMPORAIRES EN PROMOTION SOCIALE.....	19
Encodage des experts-conférenciers-artistes.....	20
Pour les artistes : .....	20
Instructions de la Direction Réglementation chômage (ONEM) .....	20
Problématique spécifique - courtes occupations comme artiste.....	21
Pour les conférenciers et les experts : .....	23
Situation problématique spécifique- Activité rémunérée occasionnelle pour un tiers (p.ex. conférencier, traducteur-interprète pour les pouvoirs publics, enseignant en dehors du réseau normal de l'enseignement, ..).....	23
Augmentation de charges / Extension de nomination .....	23

L'encodage des concierges pour le réseau CF.....	24
Ouvrier non nommé et concierge.....	24
Nomination d'un ouvrier.....	24
Nomination d'un ouvrier qui était concierge.....	24
Les accidents du travail du personnel ouvrier non nommé du réseau communauté française Code DI 23.....	24
L'encodage des ACS,PTP et APE du fondamental Officiel subventionné ou des autres réseaux.....	25
PREAMBULE A L'ENCODAGE PAS A PAS.....	25
L'encodage pas à pas.....	26
DIMONA IN.....	27
DIMONA OUT.....	29
MODIFICATION.....	30
ANNULATION.....	30
LE PORTAIL DES APPICATIONS METIER - CERBERE.....	32
ETNIC vous souhaite la bienvenue.....	32
DMFA – PROBLEMES DE PAIE.....	34
Des fiches de paie.....	37
Pour les enseignants.....	37
Pour les écoles ou PO.....	37
Déclaration d'un risque à une mutuelle (maternité, incapacité de travail/maladie).....	37
Les pensionnés.....	37
La pension temporaire CODE DI 3B.....	38
Les disponibilités, les remplacements, les congés.....	38
CONTACTS CELLULE DIMONA.....	39
ENSEIGNEMENT SUBVENTIONNE FONDAMENTAL.....	39
ENSEIGNEMENT SUBVENTIONNE AUTRE QUE FONDAMENTAL.....	39
ENSEIGNEMENT ORGANISE Fédération Wallonie Bruxelles.....	40
CELLULE FINANCIERE ET FISCALE.....	40

## ***Dates de l'année scolaires 2013-2014***

L'année scolaire débute le lundi 02.09.2013 et se termine le lundi 30.06.2014.  
La rétribution différée ne pose pas de problème vu qu'entre ces deux dates il y a 302 jours.

### **Précisions :**

Pour les agents payés en CS 83 (10 mois + rétribution différée), cette année scolaire débute le lundi 02.09.2013 et se termine le lundi 30.06.2014.

Les temporaires prioritaires sont payés de la même façon. Lorsqu'ils seront nommés voir la rubrique « Nomination d'un MDP année scolaire 2013-2014 », une régularisation des futures périodes nommées sera effectuée, de ce fait le début de l'année scolaire sera modifié a posteriori. Ce sera le 01.09.2013 en lieu et place du 02.09.2013.

Pour les agents (administratifs, ouvriers, etc.) qui sont payés en CS 81 (12 mois sans rétribution différée), l'année scolaire débute le 01.09.2013 et se termine le 31.08.2014.

**Pour les puéricultrices et puériculteurs ACS APE l'année scolaire est du 01.09.2013 au 30.06.2014 (art 10 du décret du 12 mai 2004) sauf s'ils sont dans un contrat de remplacement. Dans ce cas, le début de l'année est le 02.09.2013.**

Les règles générales sont les suivantes pour les ACS, APE et PTP :

- pour les MDP ACS-APE-PTP engagés de septembre à juin, le premier jour est le 1<sup>er</sup> jour ouvrable soit le 02/09/2013
- pour les MDP ouvriers APE et PTP et autres ACS-APE engagés du 1/09/2013 au 31/08/2013, la date de début de contrat était le 01/09/2013
- pour les puéricultrices, la date de début de contrat est le 01/09/2013 (pour autant que passeport APE ou A6/J6 soit valable)

Cependant, pour les PTP, APE et ACS ayant terminé 31.08, S'il s'agit d'un renouvellement de désignation, le début de l'année est le 01.09.2013.

### **Pour les Hautes Ecoles :**

Rentrée scolaire le lundi 16.09.2013

Fin année scolaire le lundi 14.07.2014

La rétribution différée ne pose pas de problème vu qu'entre ces deux dates il y a 302 jours.

**Enseignement artistique :** Pour les temporaires, l'année scolaire débute le premier jour ouvrable soit le 01 ou le 02 septembre 2013. Les documents A12 doivent

impérativement reprendre la date du début en DIMONA – date qui doit également coïncider avec la date du premier jour de paie.

## De la législation

Le système **DIMONA DMFA** est régi par les :

- AR du 05.11.2002 en application de l'art. 38 de la loi du 26.07.1996
- art 12bis de l'AR du 05.11.2002

De plus, en 2010 un **Nouveau Code pénal social** a été instauré.

Le 1er juillet 2010 est parue au Moniteur belge la loi du 6 juin 2010 introduisant le Code pénal social et la loi du 2 juin 2010 comportant des dispositions de droit pénal social.

Dans le nouveau Code pénal social, les dispositions pénales de toute la législation sociale sont uniformes. Le droit pénal social y est efficace et cohérent et est plus en accord avec le droit pénal général et la procédure pénale.

Par le biais d'amendes administratives, ce code a élargi et adapté le système de sanctions pénales et les compétences des services d'inspection ont été regroupées. Le code apporte un certain nombre de modifications importantes, parmi lesquelles les obligations explicites pour les inspecteurs à l'égard des assujettis à la loi.

Voir sur le site Internet du Moniteur Belge:

- [Loi du 6 juin 2010 introduisant le Code pénal social](#)
- [Loi du 2 juin 2010 comportant des dispositions de droit pénal social.](#)

L'article 181 du Code pénal social prévoit des sanctions de niveau 4, soit emprisonnement de six mois à trois ans et une amende pénale de 600 à 6000 euros ou l'une de ces peines seulement, soit une amende administrative de 300 à 3000 euros.

### **Qu'est-ce qu'une DIMONA ?**

La déclaration immédiate de l'emploi ou DIMONA (*Déclaration Immédiate/Onmiddellijke aangifte*) est un message électronique par lequel l'employeur communique les entrées et les sorties de service de son personnel à l'ONSS. La dimension électronique du message rend celui-ci immédiat c'est-à-dire direct et instantané.

## **HISTORIQUE DIMONA**

### **DIMONA - DMFA**

Le système **DIMONA – DMFA** a été instauré le 01.01.2003.

## CAPELO

La Carrière Publique Electronique (CAPELO) est venue se greffer sur ce premier système au 01.01.2011.

Les données DIMONA doivent dorénavant être rectifiées depuis le 01.01.2003 afin d'être en symbiose avec les données de l'historique CAPELO (arriéré des prestations dans un service public) ou avec les données CAPELO (enregistrées depuis le 01.01.2011), données basées sur les paiements de la FWB.

Toute discordance DIMONA – DMFA – CAPELO a pour conséquence le blocage des prestations sociales de sécurité sociales :

- assurance maladie
- chômage
- pension
- accident de travail
- maladie professionnelle
- allocations familiales

## PUBLIATO

Le programme PUBLIATO (déclaration des Risques sociaux) est entré en vigueur le 01.01.2014. Tout accident de travail ou sur le chemin du travail ou toute maladie professionnelle d'un membre du personnel doit être encodé à l'ONSS.

Depuis le 01.01.2014, aucun encodage du risque social n'est possible si le membre du personnel n'est pas encodé en DIMONA.

### ***Qui doit encoder les DIMONA ?***

L'encodage DIMONA est actuellement de la seule responsabilité des écoles ou des Pouvoirs Organisateurs.

En effet, depuis février 2007, les MDP définitifs – comme les membres du personnel temporaire – doivent également être encodés par les établissements d'enseignement ou les PO dans chaque établissement où ils fonctionnent (circulaire n°1753 du 13.02.2007).

### ***Qui est responsable légal de l'encodage DIMONA ?***

Les Chefs d'établissement sont les seuls responsables en matière DIMONA.

### ***Quand doit-on encoder une DIMONA : Echéances légales***

En temps réel, dès que vous engagez un membre du personnel ou dès qu'un membre du personnel arrive sur votre établissement, vous devez encoder directement sa DIMONA.

Dès que le membre du personnel quitte définitivement (physiquement et administrativement) votre établissement, la DIMONA doit être fermée.

## A.GENERALITES

### 1. Obligation

Tous les employeurs tant du secteur public que du secteur privé, sont obligés de communiquer électroniquement les entrées et sorties de leur personnel à l'O.N.S.S.

Il s'agit de la déclaration immédiate de l'emploi appelée également DIMONA (déclaration immédiate - onmiddellijke aangifte). Elle vise à signaler immédiatement aux institutions de sécurité sociale le début et la fin d'une relation de travail entre le travailleur et l'employeur.

Les déclarations introduites par l'employeur et immédiatement contrôlées par l'O.N.S.S. alimentent une banque de données appelée "fichier du personnel". En cas de non respect de cette obligation de déclaration, des sanctions pénales sont prévues par l'article 12 bis de l'arrêté royal du 5 novembre 2002.

De plus, en cas d'omission de déclaration, l'employeur sera redevable à l'O.N.S.S. d'une cotisation de solidarité.

### 2. Concept et terminologie

#### 1 "Relation employeur-travailleur"

Cette relation comporte des données stables (**numéro d'identification de l'employeur ou de l'organisme qui subventionne – CFWB – sans être employeur – spécifique à l'enseignement) 370539**, NISS du travailleur, date de début de la relation et éventuellement de fin), c'est-à-dire des données qui seront maintenues même en cas de création, clôture, modification ou d'annulation d'une période.

Cette relation commence avec le premier engagement du travailleur et se termine à la fin de sa dernière occupation.

2 "Période Dimona": période créée à chaque déclaration IN, donc au début de chaque nouvelle occupation. Elle est clôturée par une date de sortie à la fin de chaque occupation. Les occupations sont générées par les contrats ou les désignations.

Cette période Dimona est identifiée par un "**numéro d'identification de la période**". Il est attribué à chaque déclaration IN et constitue la clé unique d'identification d'une période pour introduire les déclarations OUT, de modification ou d'annulation;

3 "Numéro de déclaration" : chaque déclaration Dimona (IN, OUT, modification, ou annulation) reçoit un numéro Dimona. **Pour une déclaration IN, celui-ci est le numéro d'identification de la période**. Les numéros de déclaration out, modification ou annulation ne peuvent être utilisés pour tout travail sur la période DIMONA.

4 "Caractéristiques Dimona": elles sont obligatoires et toujours liées à une période.

En cas de caractéristiques différentes, plusieurs périodes peuvent donc coexister. Elles sont au nombre de trois : le n° de commission paritaire, le type de travailleur, la sous-entité;

5 "Confirmation de réception" : confirme que la déclaration est bien rentrée pour les utilisateurs web (*apparaît immédiatement sur l'écran*), *serveur vocal (communiqué oralement à la fin de la déclaration)*;

6 "Notification" : donne un résultat immédiat des contrôles de forme et de fond. Elle peut être de trois types:

- acceptée (Dimona acceptée),

- refusée (Dimona refusée)

- en attente (uniquement en cas de problème dans le cadre de l'identification du travailleur). La déclaration est « en attente » lorsque l'encodage a été fait avec le numéro matricule de l'agent. La conséquence de cette erreur d'encodage est l'intervention de la Cellule d'identification de l'ONSS (SIGEDIS). L'erreur doit être rectifiée manuellement par cette Cellule après contact avec la Cellule DIMONA.

« En attente » peut aussi signifier que l'encodage a été fait avec la fonction « Je ne connais pas le NISS du travailleur ». Cette fonction ne peut être utilisée que pour un étranger n'ayant jamais travaillé en Belgique et n'ayant pas de domicile légal en Belgique.

### 3. Canaux : web ou serveur vocal.

La déclaration Dimona doit parvenir sous la forme d'un message électronique par l'un des canaux suivants:

2 web : ce canal constitue une solution conviviale et optimale. Il vous permet d'effectuer la déclaration grâce à l'application que vous trouverez sur le site portail de la sécurité sociale ([www.securitesociale.be](http://www.securitesociale.be)). Vous devez encoder tous les renseignements demandés;

3 serveur vocal : (**déconseillé**) cette technique (comparable au phone-banking) permet d'effectuer la déclaration par téléphone à touches en contactant le numéro 02 511 51 51. Elle est particulièrement indiquée dans les cas où le nombre de déclarations Dimona à introduire est fort limité. Le serveur vocal vous permet uniquement de communiquer des informations numériques;

Les éventuelles modifications de déclaration peuvent aussi s'effectuer par n'importe quel canal et ne doivent pas nécessairement être transmises par le même canal que celui utilisé pour la déclaration originale.



## B. CHAMP D'APPLICATION

### Personnes concernées

- La Dimona doit être établie pour toutes les personnes qui figurent dans la DMFA – traduction des lignes de paie – notamment – en données multifonctionnelles trimestrielles (ouvriers, employés, fonctionnaires statutaires, etc.), c'est-à-dire pour toutes les personnes qui fournissent tout type de prestations pour un employeur.

## C. TYPE DE DECLARATION

### 1. Dimona IN

La Dimona IN crée une période. Elle doit être établie au plus tard avant le moment où le travailleur débute physiquement ses prestations. La date à renseigner est celle du début de la relation professionnelle entre vous et votre travailleur c'est-à-dire le moment où le lien contractuel ou juridique commence avec votre travailleur, cela doit correspondre également au premier jour de paie.

Le moment où vous établissez la déclaration et la date de début à communiquer ne correspondront donc pas nécessairement.

Exemple : si un contrat de travail prend cours le 1er mai et que le travailleur commence effectivement ses prestations le 5 mai, la Dimona IN sera établie avant le début effectif du travail (peut-être après le 1er mai) mais la date de début renseignée sera le 1er mai, **date juridique**. A noter que la Dimona IN peut aussi être effectuée plus tôt, par exemple dans le courant du mois d'avril.

Si vous établissez une Dimona IN pour un travailleur que vous avez engagé dans les liens d'un contrat à durée déterminée, vous pouvez également indiquer la date de fin

*Si vous indiquez la date de fin lors de la Dimona IN, vous ne devez plus établir de Dimona OUT pour cette période. S'il devait cependant s'avérer par la suite que la date de fin indiquée n'est pas correcte, vous devrez néanmoins modifier votre déclaration originale selon les règles énoncées ci-dessous.*

**Lorsqu'un membre du personnel est sous contrat à durée déterminée et qu'à la fin du contrat, il reste en service dans le cadre d'un nouveau contrat de même type (remplacement d'une même personne par exemple), aucune nouvelle déclaration ne doit être introduite s'il n'y avait pas de date de fin renseignée. Si la déclaration initiale reprenait une date de fin, il y a lieu de la modifier via une déclaration de modification.**

*Un "numéro de déclaration" est attribué à chaque Dimona IN. Il correspond au numéro d'identification de la période.*

## 2. Dimona OUT

La Dimona OUT clôture une période. Elle doit être établie au plus tard le premier jour ouvrable qui suit la date de la fin de la relation professionnelle c'est-à-dire la date à laquelle le membre du personnel n'est juridiquement ou contractuellement plus en service. Dans ce dernier cas, la date de fin à renseigner est **le dernier jour du contrat ou de la désignation**. **Cela doit également correspondre au dernier jour de paie.**

Si le travailleur est licencié ou démissionne sans qu'un préavis ne lui soit accordé, vous établirez la Dimona OUT au plus tard le jour ouvrable qui suit la date de rupture du contrat

**Si votre travailleur bénéficie d'un préavis, la date de fin tombera à l'issue de cette période de préavis.**

Les suspensions de l'exécution des prestations de travail, même de longue durée (comme le détachement d'un travailleur pour plusieurs années), ne constituent pas une sortie de service puisque **le lien contractuel ou juridique** entre le membre du personnel et l'employeur n'est pas rompu. Elles ne nécessitent donc **pas une Dimona OUT**. (Idem pour DPPR, maladie, accouchement, congés pour convenances personnelles, etc.)

De même, lorsqu'un travailleur passe d'un emploi à temps plein à un emploi à temps partiel (ou vice-versa), la relation de travail continue à exister. Il ne faut donc pas procéder à une Dimona OUT, ni à une modification de la déclaration.

## 3. Modification des dates de début et de fin de période

Une déclaration de modification d'une date de début ou de fin de période préalablement introduite n'est possible que dans trois cas :

- 1 la date de début réelle est antérieure à celle renseignée : vous devez faire part de la modification selon les mêmes règles que celles d'application pour la Dimona IN, donc au plus tard au moment où le travailleur entre en service. Attention, vous pouvez modifier la date d'entrée en service si vous mettez une date antérieure à celle préalablement mise. Si la nouvelle date d'entrée est postérieure à celle préalablement mise, il faut annuler la DIMONA existante et refaire une nouvelle DIMONA.
- 2 la date de fin réelle est antérieure à celle renseignée : vous devez signaler la modification selon les mêmes règles que celles d'application pour la Dimona OUT, donc au plus tard le premier jour ouvrable qui suit la date de rupture du lien contractuel entre votre travailleur et vous
- 3 la date de fin réelle est postérieure à celle renseignée : vous devez signaler la modification selon les mêmes règles que celles d'application pour la Dimona OUT, donc au plus tard le premier jour ouvrable qui suit la date de la fin renseignée.

**Rappel, si la date réelle de début est postérieure à la date renseignée, il n'y a aucune possibilité de la changer via une déclaration de modification. Vous devez procéder à une annulation de la période et à la création d'une nouvelle.**

## 4. Annulation

La fonction annulation annule l'ensemble de la relation de travail.

### **Statut de la période**

Une période peut revêtir les statuts suivants en Dimona :

#### **Statuts de base**

Enregistrée : tout est OK

Annulée : la DIMONA n'existe plus.

#### **Messages d'erreur**

**Enregistrée + avertissement** : la DIMONA est acceptée mais elle est ou a été en chevauchement ou en doublon avec une autre période.

**Annulée + avertissement** : La DIMONA n'existe plus suite à un problème de chevauchement ou doublon.

**Ignorée + erreur bloquante** : Cette DIMONA a une date de sortie antérieure à la date d'entrée. Tant qu'elle reste enregistrée, elle bloque tout encodage sur la Sous-entité en cause et les droits sociaux des travailleurs.

**Annulée + erreur bloquante** : Cette DIMONA n'existe plus, le blocage a été levé pour tout autre encodage.

## De l'encodage

### **Avertissement important**

Les personnes qui encodent les membres du personnel payés sur fonds propres **ET** les membres du personnel payés ou subventionnés par la Fédération Wallonie Bruxelles doivent faire bien attention d'encoder avec les bons numéros d'identification à l'ONSS. Pour tous les agents payés ou subventionnés par la FWB, le n° d'identification à l'ONSS est le 370539.

Pour le personnel payé sur fonds propres, l'encodage doit se faire via **un canal sécurisé** (avec nom d'utilisateur et mot de passe) ou via un secrétariat social en utilisant le numéro d'identification à l'ONSS propre à l'établissement scolaire ou le numéro ONSS APL (communes et provinces). Ce n'est en aucun cas le 370539.

Les encodages pour les membres du personnel payés ou subventionnés par la Fédération

Wallonie Bruxelles doivent se faire via un **CANAL NON SECURISE** (cliquer sur rectangle bleu DIMONA : DECLARER) en utilisant le n° d'identification à l'ONSS : 370539.

**Attention aux raccourcis qui renvoient l'encodage automatiquement sur le canal sécurisé.**

## **CLEFS DE L'ENCODAGE**

### **REGLE 1**

La DIMONA reflète une relation de travail entre l'employeur et le travailleur

### **REGLE 2**

Tout MDP présent physiquement ou administrativement sur une sous-entité doit avoir une DIMONA ouverte sur cette sous-entité.

### **REGLE 3**

La DIMONA ne peut pas couvrir une période sans données DMFA càd sans données pécuniaires

## **Règle générale**

Les encodages DIMONA doivent se faire :

1 soit sur le numéro d'identification de la Communauté française **370539**, pour les MDP payés ou subventionnés par la FWB. Ces MDP apparaissent sur les listings "paiements" mensuels émanant de la FWB.

2 soit sur le numéro d'identification propre à l'établissement scolaire, pour les MDP payés sur fonds propres.

Si vous ne connaissez pas votre numéro d'identification propre à l'ONSS, contactez le centre ERANOVA de l'ONSS. (**02 511 51 51** ou par Courriel – voir site web de l'ONSS)

La règle générale, en matière DIMONA, est la suivante : **tout MDP présent physiquement ou administrativement sur une sous-entité doit avoir une DIMONA ouverte sur cette même sous-entité.** Il n'y a aucune exception à cette règle.

**Une DIMONA entérine une relation de travail.** Cette relation de travail n'est pas "cassée" lorsque le MDP est en maladie (sur la mutuelle), en congé de maternité, en congé pour convenances personnelles, en accident de travail, en DPPR, etc. Par conséquent, dans tous ces cas, la DIMONA doit rester ouverte, même si ces situations engendrent des messages d'erreurs de notre partenaire informatique (ETNIC).

### **Encodage d'un MDP définitif**

**Un MDP définitif** doit être couvert, sans interruption, depuis la date de sa première nomination, par une DIMONA qui reste donc ouverte jusqu'au jour avant la pension, ou jusqu'au jour où il quitte **définitivement** la sous-entité.

La date de la première nomination doit être la date d'entrée de sa DIMONA de définitif. **Il faut donc avant cette date des encodages de temporaire.**

C'est donc la première nomination qui doit être prise en compte pour l'encodage DIMONA, même si la personne n'est nommée qu'une période.

Depuis février 2007, les MDP définitifs doivent être encodés par les établissements d'enseignement ou les PO dans chaque établissement où ils fonctionnent (circulaire n°1753 du 13.02.2007).

**Il y a lieu d'encoder les MDP nommés ou engagés à titre définitif avant 1998 à la date du 01.01.2003 (date effective de la mise en place à l'ONSS du système DIMONA).**

**Un agent ayant des heures de temporaire et des heures de définitif doit avoir un encodage de définitif.**

### **Encodage d'un MDP Temporaire**

**Un MDP temporaire** doit être couvert, s'il preste des années scolaires complètes, de septembre à juin de chaque année scolaire. Certains types de contrats couvrent la période du 01 septembre au 31 août de chaque année ou des périodes bien spécifiques. Dans ces cas là, la DIMONA doit bien entendu couvrir les périodes concernées.

En ce qui concerne l'**enseignement artistique de plein exercice**, les MDP TDD doivent avoir une DIMONA ouverte, s'ils prestant l'année scolaire (année académique) entière du 15.09 au 14.07. Lorsqu'ils deviennent TDI, ils doivent avoir une DIMONA ouverte au 01.09. Celle-ci doit rester ouverte jusqu'au moment où ils quittent définitivement la S/E. Les MDP administratifs temporaires de ces écoles doivent avoir des DIMONA ouvertes du 01.09 au 31.08 de chaque année. En cas de doute, vous pouvez toujours vous renseigner auprès de la Cellule DIMONA ou auprès des services de paiement qui vous signaleront, suivant le Code Social attribué au MDP, (CS 81 ou CS 83) la façon exacte d'encoder ces personnes. Le code CS 81 signale des paiements en 12<sup>ème</sup> (même traitement chaque mois). Le code CS 83 signalent des paiements en 360<sup>ème</sup> avec paiements différés (pas le même traitement chaque mois). Le traitement différé n'est pas une donnée pécuniaire à l'ONSS. Ce traitement différé (en juillet et août) ne peut pas être couvert par une DIMONA.

Si le MDP ne preste que des parties d'année scolaire, sa ou ses DIMONA doit/doivent refléter ses contrats et respecter les dates de paiement établies sur base des documents pécuniaires.

Pour une nouvelle année scolaire, il ne faut surtout pas faire une modification de dates sur le numéro DIMONA de la période précédente ou de l'année scolaire précédente. Il faut faire de nouvelles DIMONA IN. L'encodage DIMONA des MDP temporaires est obligatoire depuis le 01.01.2003. Chaque période prestée doit donc être couverte, et cela pour chaque sous-entité où il a presté.

Les MDP temporaires **prioritaires** doivent être encodés comme les autres temporaires. Ils ne

sont pas considérés comme définitifs. Ils sont simplement prioritaires pour un emploi qui va devenir vacant.

### **Nomination d'un MDP**

En cas de **nomination d'un MDP temporaire durant une année scolaire**, il y a lieu de procéder comme suit :

- Il doit avoir une DIMONA de temporaire jusqu'au jour avant sa nomination. Il faut donc, pour être précis, fermer cette DIMONA à la date en question.
- Il faudra ensuite ouvrir une nouvelle DIMONA avec comme entrée en service la date de nomination et laisser cette DIMONA ouverte jusqu'à la démission, le décès, la pension, etc.

Pourquoi ? Parce que cela génère des séquences d'occupation différentes à l'ONSS. Les codes du travailleur sont différents suivant le fait qu'il est nommé ou temporaire.

Attention, la date de nomination apparaît depuis le 01.01.2011 dans un bloc CAPELO (Carrière publique électronique)

**Dès qu'un MDP possède une ou des période(s) de définitif et des périodes de temporaire sur la même S/E, son encodage doit se faire comme s'il était définitif pour l'ensemble de ses périodes.**

Même remarque pour la nomination totale dans une autre fonction. Il faut fermer la DIMONA de définitif, et cela même sur une même sous-entité, et ouvrir une nouvelle DIMONA sur cette même sous-entité pour la nomination totale dans une autre fonction.

Ex : un instituteur nommé obtient une place de directeur ff (paie 24/24 en fonction 232 + 1115527) Le mieux est de fermer sa DIMONA et d'ouvrir une nouvelle DIMONA IN. Il est nommé directeur (paie en 24/24 fonction 110). Il faut fermer la DIMONA et encoder une nouvelle DIMONA IN.

Pourquoi ? La fonction est dorénavant aussi prise en compte par le système CAPELO.

### ***Nomination d'un MDP année scolaire 2012-2013***

De plus, l'année scolaire 2012-2013 étant particulière, les MDP nommés dans le courant de cette année scolaire doivent être encodés en Dimona au 01-09-2012 et non au 03-09-2012 même s'ils sont temporaires en début d'année scolaire, et cela sans oublier de clôturer cette Dimona au dernier jour de fonction temporaire pour ensuite faire une Dimona IN au jour de la nomination sans date de sortie. Les futures périodes de nommé ont été payées depuis le 01.09.2012 en CS 81 (paiement en 12ème sans rétribution différée)

## ***Nomination d'un MDP année scolaire 2013-2014***

De plus, l'année scolaire 2013-2014 étant particulière, les MDP nommés dans le courant de cette année scolaire doivent être encodés en Dimona au 01-09-2013 et non au 02-09-2013 même s'ils sont temporaires en début d'année scolaire, et cela sans oublier de clôturer cette Dimona au dernier jour de fonction temporaire pour ensuite faire une Dimona IN au jour de la nomination sans date de sortie. Les futures périodes de nommé ont été payées depuis le 01.09.2013 en CS 81 (paiement en 12ème sans rétribution différée)

### **Encodage des « intérimaires »** (Temporaires prestant des périodes d'année scolaire)

Un MDP a un intérim, par exemple, qui se termine un jeudi. Le vendredi, la Direction lui propose, sur la même sous-entité, un autre intérim commençant donc le vendredi. S'il remplace la même personne, la DIMONA peut rester ouverte. Admettons qu'il remplace une autre personne malade, il faut encoder une nouvelle DIMONA.

Exception, lorsqu'un remplacement sur une personne "chevauche" un autre remplacement sur une autre personne, une seule DIMONA doit être faite. Les dates d'entrée et de sortie reprennent le début et la fin des prestations de l'intérimaire.

**Si l'intérim finit un vendredi** et si la Direction apprend, **le lundi**, que la personne remplacée ne rentre pas (prolongation de maladie par exemple), la DIMONA reste ouverte.

Par contre, si la personne malade revient le lundi, l'intérim se termine bien le vendredi. La clôture de la DIMONA doit se faire au vendredi.

Si l'intérimaire "reçoit" un autre intérim le lundi (sur la maladie d'une autre personne par exemple), une nouvelle DIMONA doit être encodée à partir du lundi. **La DIMONA précédente (du premier intérim), ne peut en aucun cas rester ouverte, car le samedi et le dimanche ne sont pas payés dans ce dernier cas.**

En cas de doute, consulter votre listing de paiement.

### **Encodage des détachements-réaffectations**

Lorsque le détachement est couvert par une ligne de paie (fictive ou réelle) avec un CS 83 (voir listing de paie), l'encodage DIMONA doit se faire du 01.09 au 30.06 (paiement en 10 mois)

Lorsque le détachement est couvert par une ligne de paie (fictive ou réelle) avec un CS 95 (voir listing de paie), l'encodage DIMONA doit être assimilé à un encodage définitif. Si la désignation est prolongée d'année scolaire en année scolaire => encodage du 01.09 au 31.08 de chaque année. Si la désignation ne précise pas de limite, l'encodage se fait à partir du 1er jour de détachement et ne s'interrompt qu'à la fin du détachement.

Dans tous les cas, il y a lieu de consulter le listing de paie de juillet afin de voir si le détachement ou la réaffectation perdure en juillet et août. Si c'est le cas, on se réfère au point précédent.

Enfin, si le détachement n'est pas encore couvert par une ligne de paie, il faut appliquer la règle générale : Tout membre du personnel présent physiquement ou administrativement sur une sous-entité doit avoir une DIMONA ouverte sur cette même sous-entité.

Dans tous les cas, vous devez prévenir la Cellule DIMONA lorsque vous avez un agent qui preste chez vous et qui n'apparaît pas sur votre listing paiement.

## **ORIGINE DES BLOCAGES DROITS SOCIAUX**

- Non encodage
- Oublis d'encodage
- Erreurs d'encodage
- Erreurs de paie
- Discordances dates paie vs dates DIMONA

## **ERREURS FREQUENTES DANS LES ENCODAGES DIMONA**

### ● N° ONSS ERRONE

Il faut toujours travaillé sur le 370539 pour le personnel payé ou subventionné par nous.

### ● N° S/E ERRONE

Dans le réseau subventionné fondamental, la sous-entité maternelle ne porte pas le même numéro que celle de la sous-entité primaire 4<sup>ème</sup> chiffre du n° de sous-entité est :

- 1 pour le primaire communal
- 2 pour le maternel communal
- 3 pour le primaire libre
- 4 pour le maternel libre.

De plus dans les écoles des administrations communales, entre le 01.01.2003 et le 31.05.2007, il n'existait que deux numéros, numéros terminant par 101 ou 102 :

- pour les écoles primaires du PO communal, le 4<sup>ème</sup> chiffre était un 1
- pour les écoles maternelles du PO communal, le 4<sup>ème</sup> chiffre était un 2

A partir du 31.05.2007, pour les membres du personnel nommé et à partir du 03.09.2007 pour les membres du personnel temporaire, de nouveaux numéros ont été attribués, par écoles, ces nouveaux numéros, toujours en application actuellement se terminent par 800, 801, 802 etc.



Ces nouveaux numéros reprennent les mêmes chiffres que les anciens pour déterminer les S/E primaires ou maternelles.  
 Les encodages DIMONA des membres du personnel nommé faits sur les anciens numéros devaient être basculés au 01.06.2007 sur les nouveaux numéros.  
 Les encodages des membres du personnel temporaire devaient être encodés sur les nouveaux numéros à partir du 03.09.2007.

**Attention, lors de la correction de l'arriéré, il faut tenir compte de ce changement de numéros, pas question d'encoder des périodes d'avant 2007 sur les nouvelles S/E.**

- N° NISS ERRONE

**RAPPEL : le NISS n'est PAS le numéro matricule.**

SI LE MDP N'A PAS DE NISS, il faut alors contacter la CELLULE DIMONA.  
 Si la Cellule donne l'autorisation de l'encodage par NOM et Prénom etc. N'oublier pas de contacter le SIGEDIS [ident@sigedis.fgov.be](mailto:ident@sigedis.fgov.be) FAX 02.212.03.01

- CP – TYPE DE TRAVAILLEUR

Toujours travailler sur CP « autre » Type de travailleur « autre »

- ERREURS DE DATES

Toujours bien contrôler avec contrat et listing de paie.

## ***ERREURS SUR DOC A USAGE PECUNIAIRE***

OUBLIS DE SIGNALER :

- MALADIES
- MATERNITES
- ARRIVEE D'UN MDP
- SORTIE D'UN MDP
- ACCIDENT DU TRAVAIL
- PROLONGATION D'INTERIM, etc.

## ***NON CONTROLE DU LISTING DE PAIE***

Il faut vérifier :

- Dates paie = dates DIMONA
- Personnes sur listing = personnes encodées en DIMONA
- Personnes encodées en DIMONA = personnes sur listing

- Contrôle des codes DI

## **OUBLI DE SIGNALER LES ENCODAGES REFUSES**

En cas d'encodage refusé ou en attente, prière de contacter la Cellule DIMONA qui vous aidera...

## **ENCODAGE DES TEMPORAIRES DANS LES HE**

**Un MDP temporaire** doit être couvert, s'il preste des années scolaires complètes, en tant que TDD (temporaire à durée déterminée) du 15.09 au 14.07 de chaque année scolaire, car il n'y a des données pécuniaires à l'ONSS qu'entre ces deux dates là (la rétribution différée n'étant pas une donnée pécuniaire à l'ONSS).

Lorsqu'ils deviennent TDI (temporaires à durée indéterminée), ils doivent avoir une DIMONA ouverte au 01.09. Celle-ci doit rester ouverte jusqu'au moment où ils quittent définitivement la S/E ou jusqu'au jour avant leur nomination.

Pour les TDD qui deviennent TDI, contrôler avec le listing de paie.  
Attention aux changements de dates concernant les paiements des TDD vu l'année en quadrimestre à partir de 2014-2015.

De toute manière quelque soit l'appellation de l'année scolaire « année académique », « année par quadrimestre », etc. les DIMONA doivent suivre les dates des données pécuniaires à l'ONSS.

Pour les experts et conférenciers, voir ci-après.

## **ENCODAGE DES TEMPORAIRES EN PROMOTION SOCIALE**

**L'encodage des temporaires doit refléter exactement les périodes de paie.**

Un MDP travaille un jour en septembre, deux jours en octobre, puis un jour en décembre.

L'agent payeur paiera sans discontinuer de septembre à fin octobre et ensuite le mois de décembre. S'il n'y a pas de paie en novembre, la DIMONA ne peut pas couvrir ce mois de novembre, sauf dans les cas cités ci-après.

Pour les MDP émergeant du chômage, il suffit de choisir la logique ONEM "travail avec complément chômage". Ce type de travailleur peut être renseigné en début de prestation comme étant un travailleur à temps partiel (déclaration de début par un C131A). Ils apparaissent déjà en DMFA comme tels.

L'ONEM entre ainsi dans une logique de "complément chômage" et non dans une logique de "chômage complet interrompu par des jours prestés". Le MDP ne doit plus alors noircir des cases les jours prestés.

Chaque mois (en fin de mois) l'école (employeur) doit remplir un C131B, le transmettre au MDP. Le MDP doit impérativement transmettre ce document à son organisme de paiement avant le 03 du mois suivant (c'est impératif, pour la continuité des indemnisations).

Par rapport au C131B, l'école a deux possibilités.

Elle "lisse" le montant de la charge prestée sur les X mois prévus par le contrat. Ex: contrat du 01.09 au 30.06 pour une prestation de 20 heures. Elle renseigne chaque mois le montant équivalent à la prestation de 20 heures/ 10.

Deuxième possibilité, elle remplit le C131B mensuel avec les montants réellement payés pour le mois en question. Lorsqu'il n'y a pas rémunération, elle justifie ce fait en annexe éventuellement, en joignant une copie du document à usage pécuniaire. Ce document ne mentionne aucune prestation => aucune rémunération.

D'autres possibilités peuvent exister, il y a lieu de prendre contact avec la Direction ONEM dont vous dépendez.

En matière d'experts et de conférenciers, voir ci-après.

## **Encodage des experts-conférenciers-artistes**

L'encodage de ce type de personnel doit se faire suivant les désignations.

### **Pour les artistes :**

#### **Instructions de la Direction Réglementation chômage (ONEM)**

Les références **HOSPI31000/160/084841/SVD/CSF**  
**Riodoc : 093152**

E-mail Pers de contact **reglement@onem.be**

Tél.02/515.43.42

Fax02/515.43.15

Date document : **17/10/2013**

**Objet:** Article 160 de l'AR – détermination de la période de chômage indemnisable par consultation du Fichier du personnel (message A950)

Point 14.

## Problématique spécifique - courtes occupations comme artiste

L'artiste n'a, en principe, pas droit aux allocations de chômage pendant la période durant laquelle il était lié par un contrat de travail ("période de relation de travail" dans le A950) et il doit indiquer la totalité de la période d'occupation sur sa carte de contrôle (soit en noircissant la case, soit en indiquant la lettre A).

Si, par exemple, l'artiste a été engagé pour une période plus longue (p.ex. une tournée de 5 mois) ou pour une courte période (un festival de 3 jours), il n'a en principe pas droit aux allocations pendant cette "période de relation de travail".

Il s'avère dans la pratique que, dans certaines situations atypiques (p.ex. dans le cas d'artistes payés "au cachet"), la date de l'engagement et du désengagement dans Dimona ne correspondent pas toujours à la durée réelle des contrats de travail:

- certains BSA (Bureau social pour artistes assimilé à un employeur pour l'ONSS), regroupent dans Dimona divers contrats de courte durée avec un ou plusieurs donneurs d'ordre en une "période de relation de travail";
- certains employeurs concluent un contrat de longue durée dans lequel plusieurs représentations sont convenues (bien qu'en application des CCT applicables, ces prestations ne soient pas considérées comme une relation normale de travail à temps plein); ils mentionnent dans Dimona une "période de relation de travail" qui s'étend de la première à la dernière représentation.

### Exemple

*Un artiste a différentes occupations de courte durée avec une rémunération à la tâche (payée par mission ou par prestation) a, pour le mois d'octobre 2009, noirci sa carte de contrôle du 1.10 au 3.10 inclus, du 15.10 au 17.10 inclus et du 29.10 au 31.10.2009 et, dans la rubrique spécifique "Travail pour un employeur comme artiste interprète ou exécutant" il a indiqué "ART" pour les trois périodes d'occupation.*

*Le message A950 ne contient toutefois qu'une seule "période de relation de travail" avec comme date de début le 1.10.2009 et comme date de fin le 31.10.2009.*

Dans la situation précitée, l'OP peut, dans le cadre de la nouvelle procédure art. 160, §3 AR, payer des allocations pour les jours d'inactivité (jours non noircis ou lettre A) situés dans la période Dimona (qui se situent donc entre les occupations de courte durée), si:

- l'artiste déclare sur l'honneur qu'il satisfait aux conditions reprises sur le formulaire C160-ARTISTE - DECLARATION SUR L'HONNEUR DE L'OCCUPATION COMME ARTISTE (voir Riodoc n° 110043). Cette déclaration sur l'honneur est jointe à la carte de contrôle, avec les preuves nécessaires (contrat de travail et annexes éventuelles).
- il n'y a pas d'autre obstacle à l'indemnisation pour les jours concernés.

Des allocations peuvent être octroyées pour les jours d'inactivité indemnisables si les conditions suivantes sont simultanément remplies:

#### 1<sup>ère</sup> condition

- le chômeur est lié par un contrat de travail comme artiste pendant une durée déterminée mais perçoit uniquement une rémunération pour les jours d'activité (représentations, répétitions, ...) et, vu le

nombre de jours d'activité prévu, il n'a pas droit à un contrat de travail normal à temps plein, suivant les CCT applicables. Ainsi, par exemple, les musiciens et les chanteurs, qui ont presté plus de 54 jours ou au moins 4 semaines successives dans une période de 3 mois, doivent être engagés avec un contrat de travail à temps plein, sur la base de la CCT du 28.01.2005 conclue au sein de la commission paritaire du spectacle (CP 304).

Le même principe vaut pour les artistes de scène en vertu de la CCT du 29.01.2009 (CP 304).

## 2<sup>ème</sup> condition

- pendant la "période de relation de travail", le chômeur avait uniquement des obligations contractuelles les jours noircis. Le contrat ne contient pas de clause d'exclusivité qui stipule qu'il ne peut pas travailler pour un autre employeur/donneur d'ordre et les jours d'inactivité, le chômeur était donc disponible pour le marché de l'emploi.

## 3<sup>ème</sup> condition

- a) soit la rémunération mensuelle brute moyenne pour la "période de relation de travail" ne soit pas supérieure à 2000 € (même s'il s'agit d'un contrat avec un BSA, avec un ou plusieurs donneurs d'ordre). Ce montant est calculé comme suit:

$$\frac{\text{rémunération brute prévue pour toutes les prestations} \times 30}{\text{nombre de jours calendrier dans la période DIMONA}} \\ (= \text{date de début et de fin de la relation de travail})$$

- b) soit la rémunération mensuelle brute moyenne pour la "période de relation de travail" est supérieure à 2000 € mais il ressort des pièces jointes (p.ex. le contrat et les barèmes salariaux selon la CCT), que cette rémunération est inférieure à la rémunération mensuelle minimale pour un travailleur à temps plein selon ce barème.
- c) soit la rémunération mensuelle brute moyenne pour la "période de relation de travail" est supérieure à 2000 €, mais il ressort des pièces jointes que l'artiste a un contrat de travail avec un BSA qui a groupé des engagements chez plusieurs donneurs d'ordre dans une seule déclaration Dimona. Dans ce cas, les données (période d'occupation et rémunération) sont scindées par donneur d'ordre comme si le BSA avait effectué une déclaration Dimona par donneur d'ordre pour la période qui s'étend de la première à la dernière prestation de travail (voir également l'explication sur le formulaire C160-ARTISTE). On vérifie alors si les périodes scindées satisfont à la condition visée sous a) ou b).

### Exemple

*Un travailleur a un contrat de travail comme artiste (sans clause d'exclusivité) avec un donneur d'ordre du 3.11.2011 au 08.03.2012 inclus. Il y a une déclaration Dimona pour la même période.*

Toutefois, il ne travaille effectivement que les jours de représentations et de répétitions (p.ex. 8 répétitions et 4 représentations) et, pour l'ensemble de la période, il perçoit une rémunération de 2500 €. Cette rémunération correspond à une rémunération mensuelle brute moyenne de 595,24 €  $\{2500 \times 30 / (28 + 31 + 31 + 8)\}$

Ce travailleur peut percevoir des allocations pour les jours d'inactivité (qui n'ont pas été noircis sur la carte de contrôle), s'il introduit un formulaire C160-ARTISTE et une copie du contrat de travail dont il ressort qu'il satisfait également aux 1ère et 2ème conditions.

Au verso du formulaire C160-ARTISTE ont été repris des exemples supplémentaires qui illustrent l'application pratique de la règle de conversion spécifique visée au point c).

La procédure expliquée au point 14 n'exclut pas que les allocations soient récupérées si:

- il ressort d'une enquête de contrôle que le chômeur a indûment perçu des allocations (p.ex. parce que l'artiste était effectivement lié par un contrat de travail pour une période durant laquelle il devait être entièrement à la disposition d'une production).
- il ressort d'une comparaison de la déclaration C106-ARTISTE et des annexes jointes que la déclaration sur l'honneur n'est pas correcte.

### **Pour les conférenciers et les experts :**

Mêmes références

Point 15 :

#### **Situation problématique spécifique- Activité rémunérée occasionnelle pour un tiers (p.ex. conférencier, traducteur-interprète pour les pouvoirs publics, enseignant en dehors du réseau normal de l'enseignement, ...)**

Les travailleurs engagés avec un contrat de travail pour un travail déterminé ou avec un contrat *sui generis* dans lequel il n'existe pas de relation hiérarchique (p.ex. des personnes qui donnent occasionnellement des cours en dehors du réseau normal de l'enseignement) n'ont pas droit aux allocations pour les jours où l'activité est exercée. Ils doivent noircir les cases correspondantes sur leur carte de contrôle. Ils ont par contre droit aux allocations pour les autres jours.

Le même principe vaut pour les activités occasionnelles exécutées pour les pouvoirs publics, p.ex. Les traducteurs-interprètes qui sont appelés régulièrement par le tribunal.

Il arrive que, dans les situations précitées, la déclaration Dimona ne corresponde pas aux jours noircis sur la carte de contrôle. Le message A950 contient p.ex. une longue période ininterrompue de relation de travail alors que ce sont de courtes occupations interrompues qui figurent sur la carte de contrôle.

Dans ce cas, l'OP peut, dans le cadre de la nouvelle procédure art. 160, §3 AR, payer les allocations pour les jours de chômage indemnisables situés entre les occupations de courte durée, si le chômeur joint à la carte de contrôle une déclaration sur l'honneur mentionnant qu'il s'agit d'un travail occasionnel comme enseignant, traducteur-interprète, ...

### **Augmentation de charges / Extension de nomination**

En cas d'augmentation de charge dans le même établissement d'enseignement, il ne faut pas ouvrir une nouvelle DIMONA. S'il s'agit d'une extension de nomination dans un autre établissement d'enseignement, alors il faut ouvrir une nouvelle DIMONA avec le numéro ECOT (sous-entité) de ce dernier établissement. Il ne faut pas toucher à l'encodage si cette extension de nomination a lieu dans la même sous-entité.

## **L'encodage des concierges pour le réseau CF**

### ***Ouvrier non nommé et concierge***

Les concierges du réseau organisé par la Communauté française, s'ils ne sont pas payés par la CF pour leur statut d'ouvrier (**ouvrier temporaire**), doivent avoir une DIMONA ouverte sur le numéro ONSS propre à leur établissement.

Ils doivent cependant avoir aussi une DIMONA ouverte sur le numéro ONSS **370539** pour leur avantage en nature.

### ***Nomination d'un ouvrier***

Je rappelle également que lors de la nomination d'un ouvrier (réseau communauté française), il faut fermer la DIMONA faite sur fonds propres qui couvrait les paiements en CS 76 et encoder une DIMONA IN sur le n° d'identification à l'ONSS 370539. Cette DIMONA doit avoir comme date de début le premier jour du paiement en CS 96 ou 95.

### ***Nomination d'un ouvrier qui était concierge***

Il faut adopter les mêmes règles que pour un ouvrier qui obtient une nomination.. Mais il faut également fermer la DIMONA sur le **370539** avant le jour de la nomination et encoder une nouvelle DIMONA IN sur le même **370539** avec comme date d'entrée le jour de la nomination.

## **Les accidents du travail du personnel ouvrier non nommé du réseau communauté française Code DI 23.**

Lors d'un accident du travail **d'un membre du personnel ouvrier non nommé** du réseau CF, Il convient:

- 1) Au sein de l'établissement, il y a lieu de stopper la DIMONA et la DMFA le dernier de jour de paiement à charge de la dotation de l'école c'est-à-dire le 30è jour ;
- 2) Une ligne de paiement sera encodée en FLT3 par l'agent responsable de l'établissement où le membre du personnel est en fonction. Une déclaration DIMONA sera ouverte sur le n° ONSS **370539** de la Fédération Wallonie-

Bruxelles. Une déclaration DMFA sera générée par l'ETNIC à la suite de l'encodage de la ligne de paiement en FLT3;

- 3) Au moment de la consolidation de l'accident de travail, le chef d'établissement fermera la déclaration DIMONA créée sous le n° ONSS 370539 afin d'en recréer une autre sur le compte de l'école. Une déclaration DMFA sur fonds propres sera transmise à l'ONSS. Par ailleurs, l'agent FLT doit transférer la ligne de paiement encodée en FLT3 vers FLTO.

Pour tout renseignement complémentaire, veuillez prendre contact avec Monsieur Jean-Louis DREEZEN ([jean-louis.dreezen@cfwb.be](mailto:jean-louis.dreezen@cfwb.be), tél : 04/ 364 13 99).

## **L'encodage des ACS,PTP et APE du fondamental Officiel subventionné ou des autres réseaux.**

L'application des mêmes règles que pour les autres membres du personnel est requise. Ils doivent donc être encodés sur toutes les sous-entités où ils present (sous-entité gestionnaire du dossier ou autres)

**Rappel de la règle générale :**

**Tout membre du personnel présent physiquement ou administrativement sur une sous-entité doit avoir un encodage sur cette sous-entité. Il n'existe AUCUNE exception à cette règle.**

## **PREAMBULE A L'ENCODAGE PAS A PAS**

Quand vous êtes sur internet :

Vous allez à l'onglet : **OUTILS** (dans la barre)

Vous cliquez sur **OPTIONS INTERNET**

Vous allez à **HISTORIQUE DE NAVIGATION**

Vous SUPPRIMER :

- 1 FICHIERS INTERNET TEMPORAIRES**
- 2 COOKIES**
- 3 HISTORIQUE**



Vous supprimez également votre raccourci pour accéder à l'ONSS.

Il pourra être rétabli dès que vous aurez accédé à la NEW DIMONA.

## **L'encodage pas à pas**

### Comment se connecter au site de l'ONSS

#### **ETAPE 1**

Il faut se connecter à l'adresse suivante : <https://www.socialsecurity.be> via GOOGLE par exemple. Il faut bien choisir dans la liste proposée le site [www.socialsecurity.be](https://www.socialsecurity.be) sans rien derrière le « be ».

#### **ETAPE 2**

Cliquer ensuite à la rubrique FR dans « Entreprise »

#### **ETAPE 3**

A la Rubrique relation de travail : cliquer sur « DIMONA »

#### **ETAPE 4**

Dans : "DIMONA et le FICHER DU PERSONNEL"

Cliquez sur "DIMONA : DECLARER" 1<sup>er</sup> rectangle en liseré bleu à droite de l'écran.

Vous êtes alors sur la page d'accueil pour encoder une DIMONA.

### **Vous devez alors compléter les rubriques :**

Identifier l'employeur :

N°ONSS : **370539**

### **Sélection du type de déclaration :**

DIMONA IN  
DIMONA OUT  
MODIFICATION  
ANNULATION

VOTRE CHOIX :

### **DIMONA IN**

Vous allez en bas de page et cliquez sur "suivant"

#### ETAPE 1.

Identification de l'employeur :

Il faut contrôler qu'il est bien noté :

- Dénomination : **COMMUNAUTE FRANCAISE**
- N° d'entreprise : **220916609**
- N° ONSS : **370539**

Si cela apparaît, vous indiquer dans le rectangle blanc votre n° de sous-entité.

Le numéro de sous-entité s'appelle également numéro ECOT ou numéro matricule de l'établissement d'enseignement. Ce numéro comporte 10 chiffres, il apparaît sur le listing "paiements" en haut à gauche (deuxième ligne). Il commence par un chiffre romain. Ce chiffre n'est pas à prendre en considération. Il ne faut tenir compte que des 10 chiffres suivants.

Vous cliquez sur "suivant"

#### ETAPE 2.

Identification du travailleur :

Vous devez cocher "*Je connais le numéro NISS du travailleur*"

Il faut alors indiquer le NISS en question.

La nomenclature de ce numéro est la suivante :

Date de naissance inversée-03 chiffres-02 chiffres. Il se trouve au verso de la carte d'identité.

Exemple : 520106-007-89

**Si la personne que vous souhaitez encoder est étrangère et ne possède pas de n° NISS et uniquement dans ce cas**, il faut alors cocher "*Je ne connais pas le numéro NISS du travailleur*"  
Attention, avant ce type d'encodage demandez l'autorisation de la Cellule DIMONA.

Il faut alors remplir le questionnaire.

**Il faut ensuite communiquer au SIGEDIS (Cellule d'identification de l'ONSS) la copie recto/verso de la CI de l'intéressé. Ces renseignements sont à envoyer au SIGEDIS par fax 02.212.03.01 ou par Courriel [ident@sigedis.fgov.be](mailto:ident@sigedis.fgov.be).**

Cet organisme attribuera alors un "NN bis" au travailleur étranger.

Si ce travailleur transfère son domicile légal en Belgique, il obtiendra alors un NN. Les encodages précédemment effectués sur le NNbis seront automatiquement basculés par l'ONSS sur son nouveau NN.

*Avant tout nouvel encodage, il y a lieu de demander, aux détenteurs d'un n° NNbis, s'ils n'ont pas obtenu un NN, suite à un changement de domicile légal.*

Pour rappel, **LE NUMERO NISS ou Numéro d'Identification à la Sécurité Sociale** correspond au NN (numéro de registre national). **Il ne s'agit en aucun cas du numéro matricule du membre du personnel.**

Vous cliquez ensuite sur "suivant"

### ETAPE 3.

Caractéristique de la période.

Commission Paritaire : il faut choisir sur le menu déroulant CP : "autre - XXX"  
SVP même pour du personnel dit intérimaire dans le jargon FWB.

Type de travailleur : il faut cocher dans le menu déroulant "autre – OTH"

Vous cliquez ensuite sur "suivant"

### ETAPE 4.

Détails de la période.

Placer les dates avec le calendrier OU avec la nomenclature 01/09/2010

Lorsque vous faites une entrée en service, vous pouvez indiquer, dans la même opération, l'entrée et la sortie de service. Dans ce cas, il ne faudra plus "sortir" le MDP à la fin de ses prestations.

Si vous faites une entrée en service avec seulement l'entrée, il ne faudra pas oublier de fermer cette DIMONA à la fin des prestations de ce MDP.

Vous cliquez ensuite sur "suivant"

### ETAPE 5.

Aperçu de la déclaration.

En référence pour l'employeur :

Vous pouvez indiquer, par exemple, N° sous-entité.

En référence pour le travailleur :

Vous pouvez indiquer le **NOM et prénom**

En référence pour la déclaration :

Vous pouvez indiquer **DEFINITIVE** ou **TEMPORAIRE**

Vous cliquer ensuite sur "[confirmer](#)"

Vous obtenez alors la confirmation de réception avec le statut de la déclaration :

Acceptée

Refusée

En attente

Vous pouvez imprimer cet écran via le bouton prévu à cet effet en haut à droite de la page.

**Attention : L'imprimante doit être programmée sur "PAYSAGE".**

VOTRE CHOIX :

***DIMONA OUT***

Il faut indiquer le numéro d'identification ONSS de la CF : 370539

Il faut indiquer, dans le rectangle blanc, le numéro d'identification de période (ancien numéro DIMONA) que vous voulez fermer.

Cliquer sur "[suivant](#)"

Clôture d'une période :

Indiquer la date de fin via le calendrier ou suivant la nomenclature suivante 31/12/2009

Cliquer sur "[suivant](#)"

Aperçu de la déclaration :

Mêmes remarques que pour l'étape 5 de la déclaration IN.

Cliquer sur "[confirmer](#)"

Vous obtenez alors la confirmation de réception avec le statut de la déclaration :

Acceptée

Refusée

En attente

Vous pouvez imprimer cet écran via le bouton prévu à cet effet en haut à droite de la page.

VOTRE CHOIX :

## **MODIFICATION**

Il faut indiquer le numéro d'identification ONSS de la CF : 370539

Il faut indiquer la commission paritaire : AUTRE

Il faut indiquer, dans le rectangle blanc, le numéro d'identification de période (ancien numéro DIMONA) que vous voulez modifier.

Cliquer sur "suivant"

Modification d'une période

Vous avez le choix :

Soit mettre une autre date d'entrée (uniquement antérieure à l'ancienne)

Soit mettre une autre date de sortie (antérieure ou postérieure à l'ancienne)

Soit annuler la date de sortie via l'onglet adéquat.

Cliquer sur "suivant"

Aperçu de la déclaration :

Mêmes remarques que pour l'étape 5 de la déclaration IN.

Cliquer sur "confirmer"

Vous obtenez alors la confirmation de réception avec le statut de la déclaration :

Acceptée

Refusée

En attente

Vous pouvez imprimer cet écran via le bouton prévu à cet effet en haut à droite de la page.

VOTRE CHOIX :

## **ANNULATION**

Il faut indiquer le numéro d'identification ONSS de la CF : 000370539

Il faut indiquer, dans le rectangle blanc, le numéro d'identification de période (ancien numéro DIMONA) que vous voulez annuler.

Cliquez sur "suivant"

Aperçu de la déclaration :

Mêmes remarques que pour l'étape 5 de la déclaration IN.

Cliquer sur "confirmer"

Vous obtenez alors la confirmation de réception avec le statut de la déclaration :

Acceptée

Refusée

En attente

Vous pouvez imprimer cet écran via le bouton prévu à cet effet en haut à droite de la page.

## LE PORTAIL DES APPLICATIONS METIER - CERBERE

Le portail des applications métier est opérationnel à 80% en matière DIMONA.

La **Circulaire 4486 du 10 juillet 2013** « CERBERE – Changements concernant l'accès aux applications métiers » vous explique comment obtenir un nom d'utilisateur et un mot de passe.

Elle reprend également en fin de texte, les noms des personnes ressources en la matière – noms repris également en fin de ce texte.

Comment accéder à ce site – méthode pas à pas.

- Dans GOOGLE par exemple, vous indiquez [www.am.cfwb.be](http://www.am.cfwb.be)
- Le moteur de recherche vous propose un site :

[ETNIC vous souhaite la bienvenue](#)

[www.am.cfwb.be/](http://www.am.cfwb.be/)

Ministère de la Fédération Wallonie-Bruxelles. Membre du personnel de Cabinet Ministériel. Intervenant dans les établissements d'enseignement et PO.

- Vous cliquez sur ce site
- Vous obtenez une page intitulée CERBERE : on vous demande un nom d'utilisateur et un mot de passe. Si vous ne les avez pas encore : voir circulaire 4486.
- Vous devez également choisir le contexte (en dessous du mot de passe) Vous choisissez « **intervenant dans les établissements d'enseignement et PO** »
- Vous allez ensuite, à la page suivante dans « **personnel de l'enseignement** »
- Vous cliquez sur « GESP »
- A la page suivante, vous cliquez sur l'onglet « DIMONA »
- Au niveau des critères d'établissement, la recherche des DIMONA peut se faire :
  - par numéro FASE (si vous n'avez qu'une seule sous-entité relié à ce numéro FASE)
  - par numéro de sous-entité.

Vous pouvez limiter la recherche à une période bien précise dans le temps, par exemple du 01.01.2003 au 31.08.2014 ou autre exemple du 01.09.2013 au 31.08.2014.

- Au niveau des autres critères, la recherche des DIMONA peut se faire :
  - par NISS (numéro national)
  - par nom (déconseillé)
  - par numéro de DIMONA (= numéro de période)
- Après avoir fait le choix de votre ou de vos critère(s), vous cliquez sur la loupe qui est à gauche au-dessus de la page. Attention si vous cliquez sur les jumelles vous revenez à la page vierge.
- ATTENTION : les encodages DIMONA sont chargés sur ce site la nuit suivante de votre encodage à l'ONSS ou au plus tard deux nuits après.
- Si vous avez un problème ou une question, vous pouvez contacter la cellule DIMONA à l'adresse courriel suivante [dimona@cfwb.be](mailto:dimona@cfwb.be) ou téléphoner aux agents suivants :

Véronique FRAIGNEUX 04.364.14.48 pour les écoles du réseau organisé par la FWB  
 Lisiane HABRAN 04.364.14.51 pour le subventionné fondamental  
 Jean-Louis DREEZEN 04.364.13.99 pour le subventionné autre que fondamental

- Pour tout problème lié à la connexion au portail des applications métier, vous pouvez contacter :

- Si vous relevez de l'enseignement obligatoire :

Monsieur Guillaume DUBOST – 02 690 85 44 – [guillaume.dubost@cfwb.be](mailto:guillaume.dubost@cfwb.be)

Monsieur Khalid BAHJAOUI – 02 690 86 18 – [khalid.bahjaoui@cfwb.be](mailto:khalid.bahjaoui@cfwb.be)

- Si vous relevez de l'enseignement de promotion sociale :

Monsieur Thierry MEUNIER – 02 690 85 15 - [thierry.meunier@cfwb.be](mailto:thierry.meunier@cfwb.be)

- Pour tout problème lié à l'activation de l'ONGLET « DIMONA », vous pouvez contacter :

Monsieur Bernard VERKERCKE – 02.413.25.71 - [bernard.verkercke@cfwb.be](mailto:bernard.verkercke@cfwb.be)



## DMFA – PROBLEMES DE PAIE

Pour tout incident avec les organismes suivants : chômage, ONEM, ONSS, ONP, SDPSP, les mutuelles, etc. prière de contacter d'urgence la cellule Financière et Fiscale dont voici les coordonnées :

**Monsieur Michel VANDERSTRAETEN**  
Courriel : [michel.vanderstraeten@cfwb.be](mailto:michel.vanderstraeten@cfwb.be) ou [dmfa@cfwb.be](mailto:dmfa@cfwb.be)  
02.413.40.64 (Tél)  
02.413.26.00 (Fax)

Adresse postale :  
Boulevard Léopold II, 44  
Local 1<sup>E</sup>106  
1080 Bruxelles

**Les travailleurs qui souhaitent obtenir une attestation au sujet de leur emploi** sont invités à s'adresser **par écrit** à :

**Office national de sécurité sociale**  
Service des Attestations  
Place Victor Horta 11  
1060 Bruxelles

ou via le site web de l'ONSS.

Pour les nommés : Vous êtes pensionné? Ou vous avez des questions sur votre pension future?

**Téléphonez** au :

**Numéro spécial Pensions : 1765** (numéro gratuit)

Depuis l'étranger : +32 78 15 1765

Tous les jours ouvrables de 9h00 à 12h00 et de 13h00 à 17h00

### **E-mail**

Envoyez-nous un mail : [CC@sdpssp.fgov.be](mailto:CC@sdpssp.fgov.be)

Lors de tout contact, veuillez communiquer votre numéro national.

**Administration centrale à Bruxelles****Institut national d'assurances sociales pour  
travailleurs indépendants**

Place Jean Jacobs 6

1000 Bruxelles

tél. 02 546 42 11

fax 02 511 21 53

e-mail : [info@rsvz-inasti.fgov.be](mailto:info@rsvz-inasti.fgov.be)

## Permanences dans la province de Liège

<b>Lieux</b>	<b>Permanences mensuelles</b>	<b>Heures d'ouverture</b>	<b>Locaux</b>
<b>Liège</b> (bureau régional)	tous les jours ouvrables lundi, mardi et jeudi	8.30 – 12.00 13.00 - 16.00	rue des Guillemins 113 4000 Liège tél. 04-241.50.11 fax 04-241.50.99
<b>Aywaille</b>	3ème mardi	10.00 – 12.00	Hôtel de Ville rue Heid 8 tél. 04-384.40.17
<b>Clavier</b>	3ème mardi	10.00 – 12.00	CPAS rue de la Gendarmerie 3 tél. 085-31.00.50
<b>Hannut</b>	4ème lundi	9.30 – 12.00	Hôtel de Ville rue de Landen 23 tél. 019-51.93.93
<b>Herve</b>	1er mercredi	9.00 – 10.00	Administration communale rue du Collège 26 tél. 087-69.36.90/91
<b>Huy</b>	2ème jeudi	10.00 – 12.00	Hôtel de Ville Grand'Place 1 tél. 085-21.78.21
<b>Spa</b>	1er mardi	10.00 – 12.00	Hôtel de Ville rue de l'Hôtel de Ville 44 tél. 087-77.25.14
<b>Verviers</b>	3ème mercredi	14.00 – 16.00	Echevinat des Affaires sociales rue Mont du Moulin 4 tél. 087-32.52.07
<b>Waremme</b>	2ème mercredi	10.00 – 12.00	Hôtel de Ville rue J. Wauters 2 tél. 019-32.27.49

© INASTI 2013

[Clause de non-responsabilité](#)

Dernière mise à jour Thu, Apr 18, 2013.

## Des fiches de paie

### ***Pour les enseignants :***

L'accès aux fiches de paie électroniques est octroyé par l'ETNIC, notre prestataire de service informatique, **aux enseignants** après deux mois d'ancienneté.

En cas de non réception des codes d'accès, ou en cas de perte ou d'oubli du mot de passe, il y a lieu de prendre contact avec le Help Desk de ce service :

- soit par téléphone au 02/800 1234,
- soit par courriel à [fpens@adm.cfwb.be](mailto:fpens@adm.cfwb.be)

### ***Pour les écoles ou PO :***

L'école peut également obtenir les fiches de paie via **le portail des applications métiers**. C'est la même procédure d'accès qu'en matière DIMONA.

Il suffit cependant de cliquer, lorsque vous êtes dans GESP, sur l'onglet « extraits de paiement ». Vous obtenez, sur base du numéro matricule et via l'adresse mail choisie (adresse officielle du type [ec000000@adm.cfwb.be](mailto:ec000000@adm.cfwb.be) ou [po000000@adm.cfwb.be](mailto:po000000@adm.cfwb.be) ), soit une fiche de paie mensuelle identique à celles qu'obtiennent les enseignants, soit si vous ne mettez pas de mois, les paies d'une année sous la même forme que le listing mensuel envoyé aux écoles.

## **Déclaration d'un risque à une mutuelle (maternité, incapacité de travail/maladie)**

C'est l'employeur qui doit compléter la demande de la mutuelle. Ce type de document doit être envoyé directement à l'école quand le MDP dépend du réseau subventionné et directement au Bureau de paiement Régional quand c'est le réseau organisé. On se base sur la ou les école(s) qui occupe(nt) le MDP à la date du risque ou au dernier employeur avant la date de déclaration du risque.

PS. : Un temporaire est assujéti au secteur « indemnités et soins de santé », un définitif au secteur « soins de santé ».

## **Les pensionnés**

Pour rappel, les MDP pensionnés doivent avoir une DIMONA de sortie le jour avant la date de leur pension. La fermeture de la DIMONA doit donc se faire le jour précédant la date d'admission à la pension.

## La pension temporaire CODE DI 3B

La DIMONA doit être fermée le jour avant le début de la pension temporaire. Si la personne reprend le travail, il faudra annuler la date de fin de la DIMONA c'est-à-dire faire une « MODIFICATION » et cocher l'onglet « supprimer la date de fin ».

**Si la personne de reprend pas le travail le premier jour de la pension temporaire devient le premier jour de la date de pension définitive et il n'y a plus rien à faire en DIMONA.**

## Les disponibilités, les remplacements, les congés

Pour rappel, il ne faut pas fermer la DIMONA des MDP en disponibilité pour convenances personnelles précédant la pension de retraite (DPPR), en congé de maternité, en congé pour interruption de la carrière professionnelle, en « détachement », en disponibilité, etc. tant qu'ils n'ont pas quittés **définitivement** l'établissement d'enseignement dans lequel ils sont nommés ou engagés à titre définitif. Les DIMONA doivent être fermées à la pension, au décès, à la démission, au changement d'affectation définitif, etc.

Un MDP fonctionnant en « détachement » dans un établissement d'enseignement, doit avoir une DIMONA ouverte dans cet établissement.

## CONTACTS CELLULE DIMONA

### ***ENSEIGNEMENT SUBVENTIONNE FONDAMENTAL***

**Lisiane HABRAN**

TF : 04.364.14.51

Fax :04.364.15.46

[elise.habran@cfwb.be](mailto:elise.habran@cfwb.be)

Adresse postale :  
Cellule DIMONA  
Rue d'OUGREE n° 65  
4031 ANGLEUR

[dimona@cfwb.be](mailto:dimona@cfwb.be)

### ***ENSEIGNEMENT SUBVENTIONNE AUTRE QUE FONDAMENTAL***

**Jean-Louis DREEZEN**

Tf. : 04.364.13.99

Fax :04.364.15.46

[jean-louis.dreezen@cfwb.be](mailto:jean-louis.dreezen@cfwb.be)

Adresse postale :  
Cellule DIMONA  
Rue d'OUGREE n° 65  
4031 ANGLEUR

[dimona@cfwb.be](mailto:dimona@cfwb.be)

**ENSEIGNEMENT ORGANISE Fédération Wallonie Bruxelles****Véronique FRAIGNEUX**

TF 04.364.14.48

Fax :04.364.15.46

[Veronique.fraigneux@cfwb.be](mailto:Veronique.fraigneux@cfwb.be)

Adresse postale :

Cellule DIMONA

Rue d'OUGREE n° 65

4031 ANGLEUR[dimona@cfwb.be](mailto:dimona@cfwb.be)**CELLULE FINANCIERE ET FISCALE**

Rappel, pour tout renseignement concernant des problèmes de fond avec l'ONSS, l'ONEM, les caisses de paiement ou les mutuelles, vous pouvez contacter le Coordinateur ONSS/KAM / Préc. Prof. de la Fédération Wallonie Bruxelles à la Cellule Financière et Fiscale :

**Monsieur Michel VANDERSTRAETEN**[michel.vanderstraeten@cfwb.be](mailto:michel.vanderstraeten@cfwb.be)

02.413.26.00 (Fax)

Adresse postale :

Boulevard Léopold II, 44

Local 1<sup>E</sup>1061080 Bruxelles[dmfa@cfwb.be](mailto:dmfa@cfwb.be)